



# FRAMES

## WINDOW TECHNOLOGY



1

### VERSATILITÀ

Rollbox serie 40 e serie 60 sono prodotti specifici per serramenti in alluminio o PVC che offrono una ampia gamma di soluzioni; azionamenti manuali e motorizzati, installazioni particolari, tessuti black out o filtranti. Rollbox 760 è provvisto di motore con alimentazione a batterie ricaricabili Li-Ion integrate che non richiede cablaggi, mentre Rollbox 660 è adatto per utilizzo su lucernari o su finestre anta ribalta.

### VERSATILITY

Rollbox series 40 and series 60 are specific blinds for PVC or aluminum windows that offer a wide range of solutions, manual and motorized, special installations, filtering or blackout fabrics. Rollbox 760 is equipped with a low-voltage motor with built in rechargeable Li-Ion batteries that requires no complicated wiring, while Rollbox 660 is the right solution for skylights or tilt & turn windows.



2

### SEMPLICITÀ

Rollbox 140 è dotato di un dispositivo che permette di modificare la carica della molla in modo semplice e sicuro. L'installazione mediante velcro permette la rimozione del rullo dal serramento per una eventuale manutenzione.

### SIMPLICITY

Rollbox 140 is equipped with a device which allows to change the position of the spring in a simple and fast way. The installation with Velcro allows the removal of the roller from the frame for a possible maintenance.



3

### INSTALLAZIONE

Rollbox 140 viene installato direttamente sul vetro del serramento, per mezzo di uno specifico velcro con biadesivo. Questa caratteristica gli permette di adattarsi a differenti tipologie di serramento in alluminio, legno o PVC ed inoltre permette di installare la tenda senza effettuare alcun foro.

### INSTALLATION

Rollbox 140 is installed directly on the glass of the window frame, using a specific Velcro with adhesive. This feature allows the system to adapt to different window or door types: aluminum, wood or PVC, and also allows you to install the blinds without making any hole.



4

### MINIMO INGOMBRO

Rollbox 40 e 60 sono prodotti progettati per integrarsi nel serramento creando il minimo ingombro e ciò permette ad essi un ampio spettro di utilizzo.

Rollbox 140 permette un'installazione diretta su serramento anche in caso di una porta finestra o di una finestra anta ribalta.

### MINIMUM SIZE

Rollbox 40 and 60 are products designed to integrate into the frame, creating a minimum overall and this is what allows them to a wide spectrum of use.

Rollbox 140 allows a direct installation on the frame in the event of a balcony door or a tilt & turn window.



# FRAMES

## UNA GAMMA DEDICATA

Rollbox 40 e 60 sono tende a rullo filtranti ed oscuranti specifiche per installazione diretta senza foratura su serramenti in alluminio.

Sono tende tecniche indicate per ogni genere di finestra: anta singola, porta finestra, anta ribalta, lucernari inclinati, vetrate fisse.

## A CUSTOM MADE PRODUCT RANGE

Rollbox 40 and 60 filtering or black out roller blinds are designed for specific application on every type of aluminum windows and doors without any hole to be installed.

They are suitable for: balcony door, side hung, tilt & turn window, top hung window, and fix frame.

## DESIGN E TECNOLOGIA

Rollbox 40 e 60 non sono solo una protezione solare ma un complemento di design semplice e lineare che si integra perfettamente nella finestra.

L'involucro in alluminio è anche garanzia di longevità del prodotto.

## DESIGN AND TECHNOLOGY

Rollbox 40 and 60 is not only a sunscreen but a complement to simple, straightforward design that integrates perfectly on the window.

The aluminum box is also a guarantee a long life product.

## RISPARMIO ENERGETICO

Rollbox 40 e 60 non sono solo soluzioni per filtrare la luce. Possono anche ridurre gli effetti del calore all'interno di un ambiente quando utilizzati con tessuti specifici.

## ENERGY SAVING

Rollbox 40 and 60 are not only solutions to filter the light but also to reduce the effects of heat inside a room when used with suitable fabrics.

## EFFETTO NOTTE

Rollbox 40 e 60 sono perfette soluzioni per l'oscuramento in caso di assenza di persiane o avvolgibili.

## BLACK OUT

Rollbox 40 and 60 are perfect solutions for the obscuration in case of absence of shutters or rolling shutters.

## SEMPLICI E RAPIDE DA INSTALLARE

Rollbox 40 e 60 sono tende tecniche estremamente versatili la cui installazione è rapida, semplice ed avviene senza forare il serramento.

## QUICK AND SIMPLE TO INSTALL

Rollbox 40 and 60 are technical blinds multi purpose, whose installation is quick, simple and without any hole on the profile.



ROLLBOX 140



ROLLBOX 160



ROLLBOX 260-560



ROLLBOX 460-760



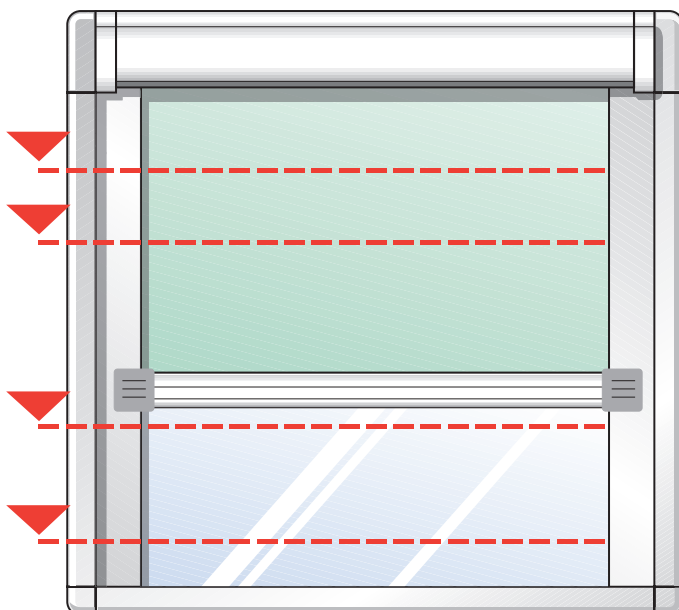
ROLLBOX 660



# AZIONAMENTI OPERATIONS

<b>AZIONAMENTO OPERATION</b>		
<b>AZIONAMENTO MANUALE</b> HAND DRAWN OPERATING 	<b>140</b>	<b>660</b>
<b>MOLLA DECELERATA</b> DECELERATED SPRING 	-	<b>160</b>
<b>CATENA</b> CHAIN OPERATING 	-	<b>260</b>
<b>MOTORIZZATA</b> MOTORIZED 	-	<b>460</b>
<b>MOTORIZZATA A BATTERIA RICARICABILE</b> BUILT-IN BATTERY MOTORIZED 	-	<b>760</b>
<b>DOPPIO AZIONAMENTO</b> SOFT TOUCH 	-	<b>560</b>

## MULTIARRESTO - ADJUSTABLE STOP

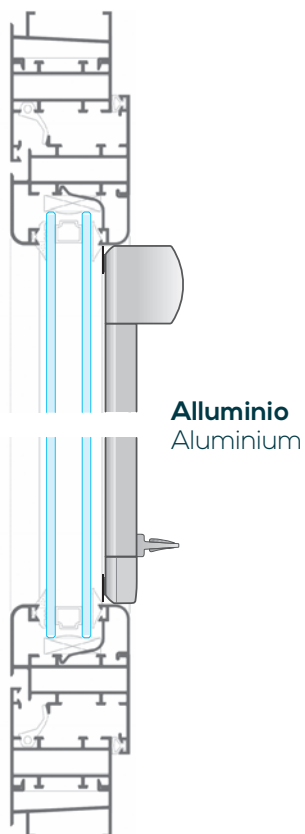



I sistemi Rollbox serie 40 e 60 sono dotati di multiarresto, una soluzione che permette l'arresto della tenda in qualsiasi posizione.

Rollbox series 40 and 60 are systems equipped with multistop, a device that allows the stop of the blind in any position.

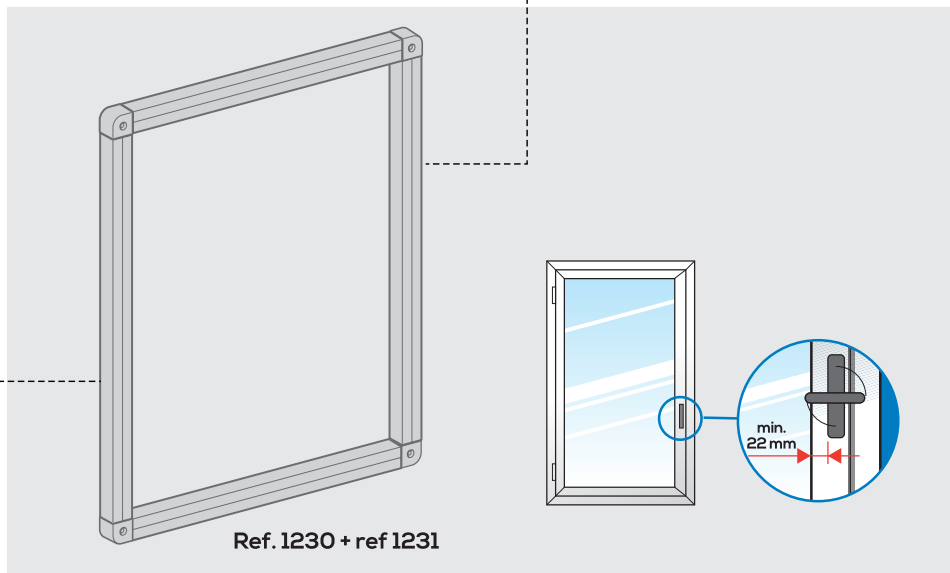
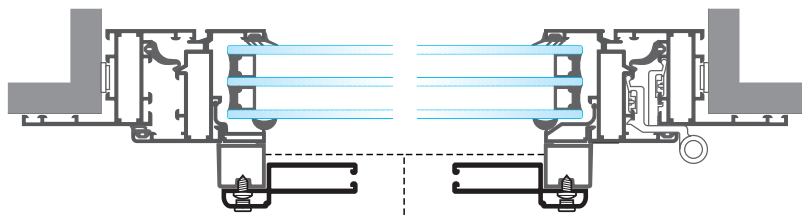
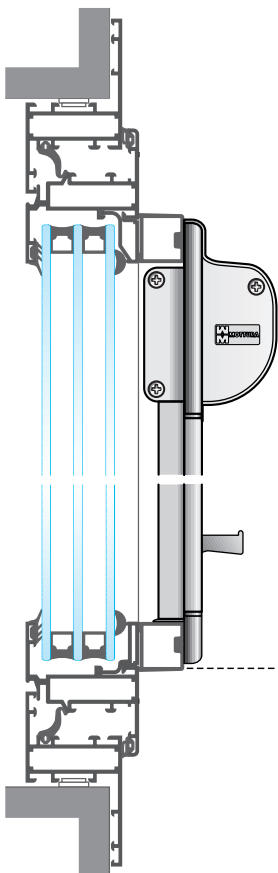
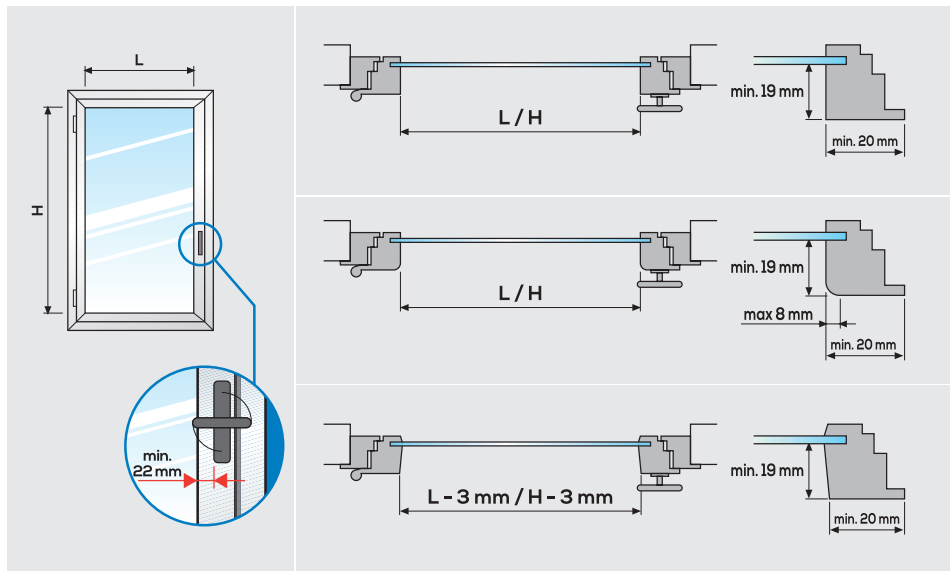
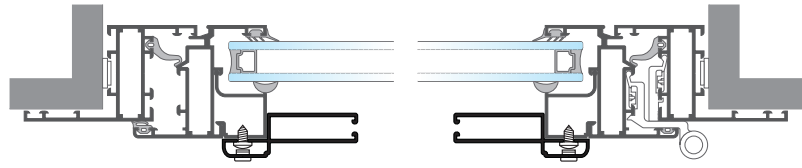
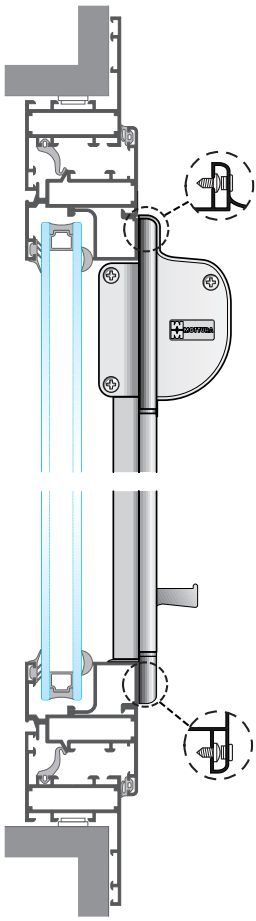
# INSTALLAZIONI INSTALLATIONS

## ROLLBOX 140



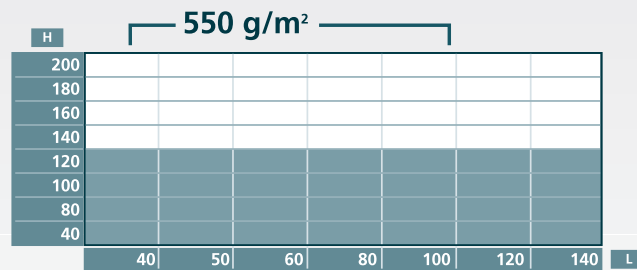
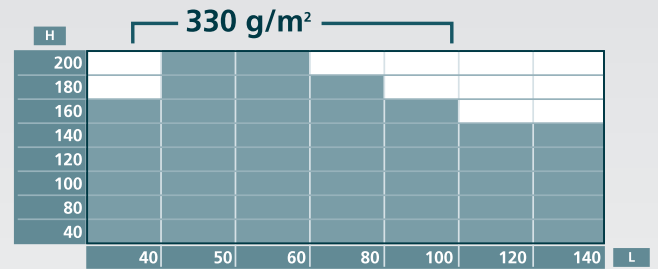
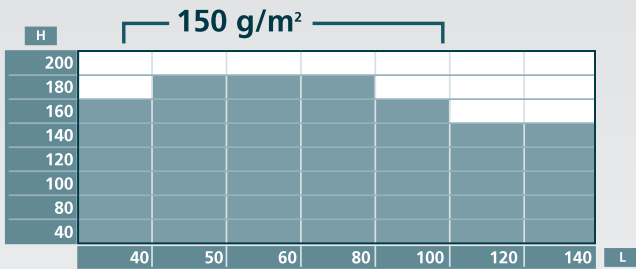
# INSTALLAZIONI INSTALLATIONS

ROLLBOX 160 - 260 - 460 - 560 - 660 - 760

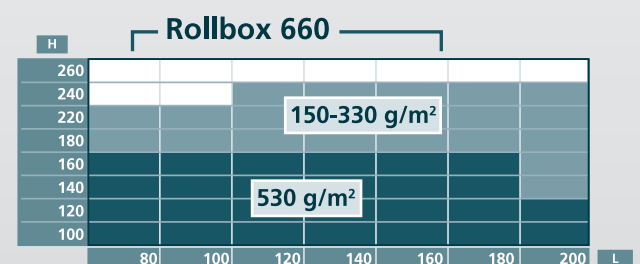
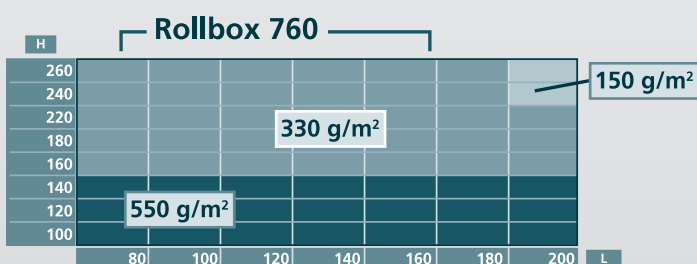
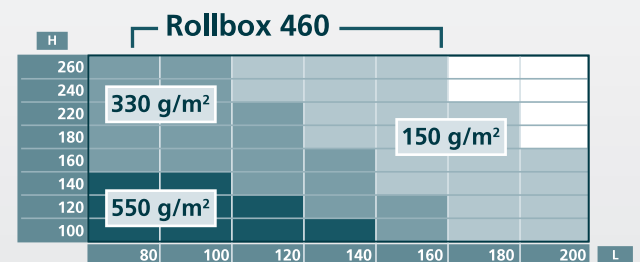
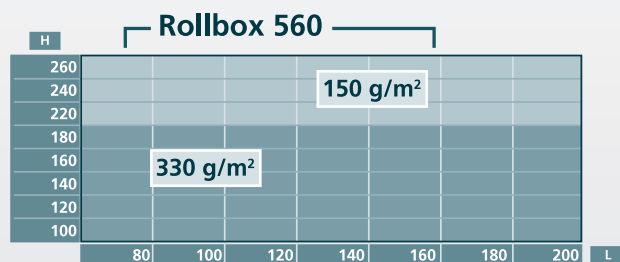
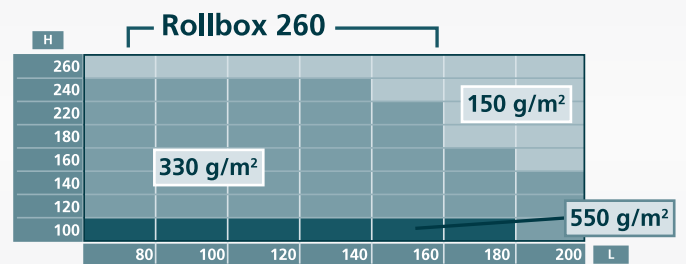
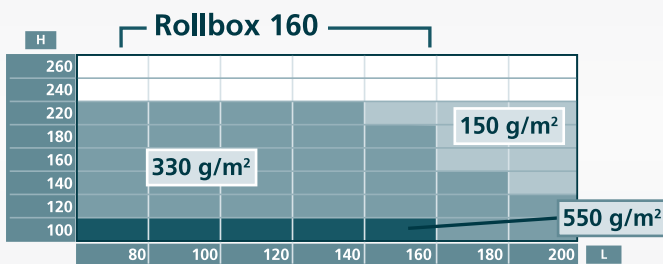









# PORTATA SISTEMI SYSTEMS LOAD

## ROLLBOX 140



## ROLLBOX 160 - 260 - 460 - 560 - 660 - 760



SISTEMA SYSTEM	AZIONAMENTO OPERATION	L x H	TESSUTI FABRICS			INSTALLAZIONE INSTALLATION		
			FILTRANTI FILTERING	ATTENUANTI DIM-OUT	OSCURANTI BLACK-OUT	VERTICALE VERTICAL	VASISTAS VASISTAS	LUCERNARI SKYLIGHTS
ROLLBOX 140	<b>AZIONAMENTO MANUALE</b> HAND DRAWN OPERATING 	45X45 mm	●	●	●	●	●	-
ROLLBOX 160	<b>MOLLA DECELERATA</b> DECELERATED SPRING 	60X88 mm	●	●	●	●	●	-
ROLLBOX 260	<b>CATENA</b> CHAIN OPERATING 	60X88 mm	●	●	●	●	●	-
ROLLBOX 460	<b>MOTORIZZATO</b> MOTORIZED 24 Vdc 	60X88 mm	●	●	●	●	●	-
ROLLBOX 560	<b>DOPPIO AZIONAMENTO</b> SOFT TOUCH 	60X88 mm	●	●	●	●	●	-
ROLLBOX 660	<b>AZIONAMENTO MANUALE</b> HAND DRAWN OPERATING 	60X88 mm	●	●	●	●	●	●
ROLLBOX 670	<b>MOTORIZZATO A BATTERIE</b> BATTERY MOTORIZED 	60X88 mm	●	●	●	●	●	-