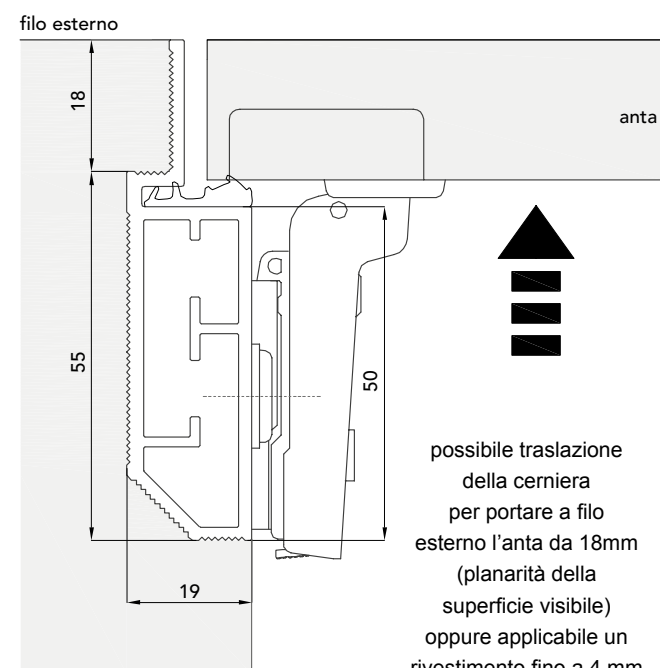
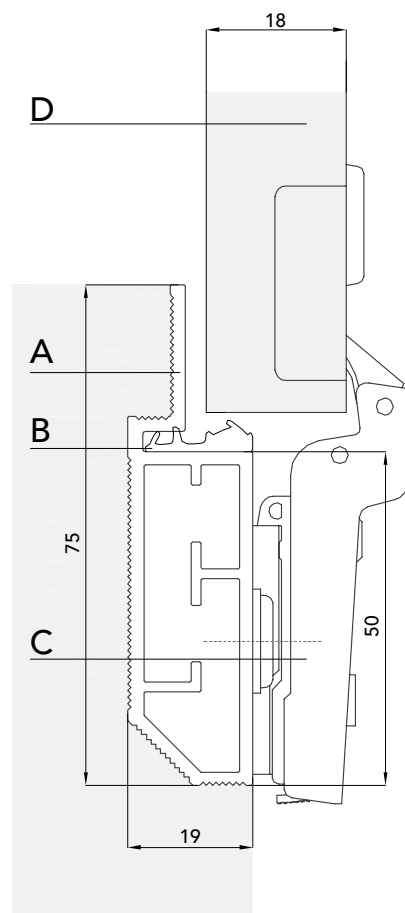
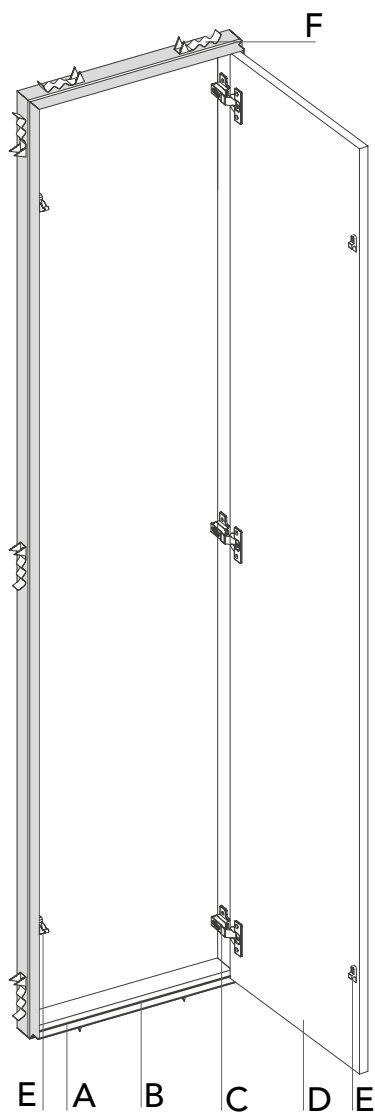


# Descrizione tecnica.

## Armadi Walldoor



possibile traslazione  
della cerniera  
per portare a filo  
esterno l'anta da 18mm  
(planarità della  
superficie visibile)  
oppure applicabile un  
rivestimento fino a 4 mm  
di spessore

- A** Telaio perimetrale in estruso di alluminio scatolare
- B** Guarnizione in gomma
- C** Cerniera in metallo regolabile
- D** Anta bordata in MDF idrofugo, rivestita con melaminico verniciabile con pitture murali e rivestibile con ceramica da 3mm.
- E** Push-Pull
- F** Sistema di ancoraggio a zanche metalliche per muratura (per cartongesso forniti idonee squadrette.)