

999/646/1

B) QUADRO GENERALE RIASSUNTIVO DEL BILANCIO DI CASSA 2018 - 2020 (in Euro)			
	2018	2019	2020
ENTRATE			
TITOLO I - ENTRATE TRIBUTARIE	481.110.399.000	501.078.686.700	515.888.484.700
TITOLO II - ENTRATE EXTRA-TRIBUTARIE	54.321.080.466	51.710.891.479	52.411.108.333
TITOLO III - ALIENAZIONE ED AMMORTAMENTO DI BENI PATRIMONIALI E RISCOSSIONE CREDITI di cui RISCOSSIONE CREDITI	2.512.596.000 1.366.081.000	2.510.556.000 1.375.041.000	2.508.486.000 1.389.971.000
TOTALE ENTRATE FINALI	537.944.075.466	555.300.134.179	570.808.079.033
TITOLO IV - ACCENSIONE DI PRESTITI	331.375.217.589	313.499.784.017	291.944.194.142
TOTALE COMPLESSIVO ENTRATE	869.319.293.055	868.799.918.196	862.752.273.175
SPESE			
TITOLO I - SPESE CORRENTI	588.920.436.570	583.042.354.810	584.376.669.252
TITOLO II - SPESE IN CONTO CAPITALE di cui ACQUISIZIONE DI ATTIVITA' FINANZIARIE	52.453.098.995 3.743.870.695	45.321.306.207 2.808.117.000	45.549.228.357 565.600.000
TOTALE SPESE FINALI	641.373.535.565	628.363.661.017	629.925.897.609
TITOLO III - RIMBORSO PASSIVITA' FINANZIARIE	227.945.757.490	240.436.257.179	232.826.375.566
TOTALE COMPLESSIVO SPESE	869.319.293.055	868.799.918.196	862.752.273.175
RISULTATI DIFFERENZIALI			
ENTRATE TRIBUTARIE ED EXTRATRIBUTARIE	535.431.479.466	552.789.578.179	568.299.593.033
SPESE CORRENTI (-)	588.920.436.570	583.042.354.810	584.376.669.252
RISPARMIO PUBBLICO	-53.488.957.104	-30.252.776.631	-16.077.076.219
TOTALE ENTRATE FINALI	537.944.075.466	555.300.134.179	570.808.079.033
TOTALE SPESE FINALI (-)	641.373.535.565	628.363.661.017	629.925.897.609
SALDO NETTO DA FINANZIARE	-103.429.460.099	-73.063.526.838	-59.117.818.576
TOTALE ENTRATE FINALI AL NETTO DELLA RISCOSSIONE CREDITI	536.577.994.466	553.925.093.179	569.418.108.033
TOTALE SPESE FINALI AL NETTO DI ACQUISIZIONE DI ATTIVITA' FINANZIARIE (-)	637.629.664.870	625.555.544.017	629.360.297.609
INDEBITAMENTO NETTO	-101.051.670.404	-71.630.450.838	-59.942.189.576
TOTALE ENTRATE FINALI	537.944.075.466	555.300.134.179	570.808.079.033
TOTALE COMPLESSIVO SPESE (-)	869.319.293.055	868.799.918.196	862.752.273.175
RICORSO AL MERCATO	-331.375.217.589	-313.499.784.017	-291.944.194.142



999/649/1

segue: B) QUADRO GENERALE RIASSUNTIVO DEL BILANCIO DI CASSA TRIENNALE 2018 - 2020
(in euro)

MINISTERI	SPESA CORRENTE					TOTALE
	FUNZIONAMENTO	INTERVENTI	ONERI COMUNI DI PARTE CORRENTE	ONERI DEL DEBITO PUBBLICO		
ECONOMIA E FINANZE	2018	23.611.095.875	204.516.905.078	33.401.272.164	78.405.792.417	339.935.065.534
	2019	23.089.049.884	203.995.325.315	32.761.790.550	78.501.689.687	338.347.866.436
	2020	23.069.570.726	204.095.085.593	31.625.943.780	81.234.260.687	340.024.860.786
SVILUPPO ECONOMICO	2018	189.972.079	477.217.240	20.546.530	47.940.091	735.675.940
	2019	179.048.731	355.663.862	25.584.207	33.397.131	593.693.951
	2020	176.927.268	217.459.657	10.584.207	21.615.802	426.586.934
LAVORO E POLITICHE SOCIALI	2018	153.702.132	126.488.876.071	284.787.037	<<	126.927.365.240
	2019	128.866.378	126.390.629.875	289.787.094	<<	126.809.283.347
	2020	128.490.980	127.977.968.919	285.787.094	<<	128.392.246.993
GIUSTIZIA	2018	6.948.659.521	1.006.754.226	248.186.953	<<	8.203.600.700
	2019	6.898.313.802	998.649.127	181.593.378	<<	8.078.556.307
	2020	6.787.208.233	979.127.948	176.539.497	<<	7.942.875.678
AFFARI ESTERI E DELLA COOPERAZIONE INTERNAZIONALE	2018	873.307.403	1.748.439.280	18.616.110	<<	2.640.362.773
	2019	874.276.480	1.709.079.751	11.328.008	<<	2.594.684.239
	2020	872.018.211	1.664.175.017	11.328.008	<<	2.547.521.236
ISTRUZIONE, UNIVERSITA' E RICERCA	2018	45.169.116.156	8.516.097.708	518.768.849	5.505.516	54.209.488.229
	2019	44.850.341.293	8.546.951.417	487.865.420	4.865.827	53.690.023.957
	2020	43.883.000.931	8.636.032.235	516.380.199	4.112.818	53.039.526.183
INTERNO	2018	10.156.832.300	14.791.544.907	159.824.786	<<	25.108.201.993
	2019	10.028.493.296	12.518.194.523	146.651.979	<<	22.693.339.798
	2020	9.952.006.531	12.228.190.344	147.151.432	<<	22.327.348.307
AMBIENTE E TUTELA DEL TERRITORIO E DEL MARE	2018	109.270.471	291.196.353	10.767.918	1.957.215	413.191.957
	2019	106.849.680	238.324.749	4.896.377	1.586.679	351.657.485
	2020	103.475.461	238.624.749	4.896.377	1.233.572	348.230.159
INFRASTRUTTURE E TRASPORTI	2018	1.150.921.829	6.037.914.500	20.891.566	<<	7.209.727.915
	2019	1.130.826.573	5.683.801.420	23.471.134	<<	6.838.099.127
	2020	1.132.882.811	5.680.518.057	22.341.134	<<	6.835.742.002
DIFESA	2018	17.584.980.785	212.738.830	741.258.602	<<	18.538.978.217
	2019	17.464.485.975	205.996.725	737.930.809	<<	18.408.413.509
	2020	17.247.002.612	204.982.969	732.385.809	<<	18.184.371.390
POLITICHE AGRICOLE ALIMENTARI E FORESTALI	2018	108.645.610	547.298.382	7.551.518	<<	663.495.510
	2019	97.589.692	492.830.388	7.978.878	<<	598.398.958
	2020	94.139.019	483.989.535	7.978.878	<<	586.107.432
BENI E ATTIVITA' CULTURALI E TURISMO	2018	848.302.013	1.035.659.779	48.526.595	<<	1.932.488.387
	2019	784.501.541	782.796.616	51.024.495	<<	1.618.322.652
	2020	749.452.919	485.669.190	51.027.495	<<	1.286.149.604
SALUTE	2018	193.434.011	2.196.898.865	12.461.299	<<	2.402.794.175
	2019	184.024.948	2.223.960.605	12.030.491	<<	2.420.016.044
	2020	180.326.828	2.242.745.229	12.030.491	<<	2.435.102.548
TOTALE	2018	107.098.240.185	367.867.541.199	35.493.459.947	78.461.195.239	588.920.436.570
	2019	105.616.668.273	364.142.204.393	34.741.932.820	78.541.549.324	583.042.354.810
	2020	104.376.502.530	365.134.569.442	33.604.374.401	81.261.222.879	584.376.669.252


999/649/2

segue: B) QUADRO GENERALE RIASSUNTIVO DEL BILANCIO DI CASSA TRIENNALE 2018 - 2020
(in euro)

MINISTERI	SPESA IN CONTO CAPITALE					RIMBORSO DEL DEBITO PUBBLICO	TOTALE GENERALE
	INVESTIMENTI	ALTRE SPESA IN C/CAPITALE	ONERI COMUNI DI CONTO CAPITALE	TOTALE	TOTALE SPESA FINALI		
ECONOMIA E FINANZE	2018	19.885.107.187	3.304.767.938	5.762.487.970	28.952.363.095	227.473.449.270	596.360.877.899
	2019	18.515.737.040	888.707.938	6.822.916.838	26.227.361.816	240.053.482.616	604.628.719.868
	2020	21.972.949.458	849.847.938	5.291.680.593	28.114.477.989	232.501.969.160	600.641.307.935
SVILUPPO ECONOMICO	2018	5.246.302.526	300.000.000	26.277.319	5.572.579.845	379.511.745	6.687.767.530
	2019	3.464.347.427	<<<	96.677.319	3.561.024.746	4.448.772.924	4.448.772.924
	2020	3.348.161.942	<<<	110.000.000	3.458.161.942	238.195.417	4.122.944.293
LAVORO E POLITICHE SOCIALI	2018	55.756.582	<<<	<<<	55.756.582	<<<	126.983.121.822
	2019	53.692.357	<<<	<<<	53.692.357	<<<	126.862.975.704
	2020	56.692.357	<<<	<<<	56.692.357	<<<	128.448.939.350
GIUSTIZIA	2018	359.424.320	<<<	6.000.000	365.424.320	<<<	8.569.025.020
	2019	418.087.603	<<<	6.000.000	424.087.603	<<<	8.502.643.910
	2020	456.834.764	<<<	<<<	456.834.764	<<<	8.399.710.442
AFFARI ESTERI E DELLA COOPERAZIONE INTERNAZIONALE	2018	23.229.275	<<<	5.000.000	28.229.275	<<<	2.668.592.048
	2019	24.437.992	<<<	5.000.000	29.437.992	<<<	2.624.122.231
	2020	29.410.695	<<<	5.000.000	34.410.695	<<<	2.581.931.931
ISTRUZIONE, UNIVERSITA' E RICERCA	2018	3.328.008.941	<<<	<<<	3.328.008.941	17.627.819	57.555.124.989
	2019	3.266.510.369	<<<	<<<	3.266.510.369	17.970.892	56.974.505.218
	2020	3.009.100.420	<<<	<<<	3.009.100.420	18.303.578	56.066.930.181
INTERNO	2018	771.222.555	234.000.000	3.200.000	1.008.422.555	16.446.048	26.133.070.596
	2019	931.677.502	200.000.000	5.000.000	1.136.677.502	17.344.554	23.847.361.854
	2020	1.038.447.168	200.000.000	<<<	1.238.447.168	18.292.770	23.584.088.245
AMBIENTE E TUTELA DEL TERRITORIO E DEL MARE	2018	821.819.857	<<<	30.627.042	852.446.899	11.193.385	1.276.832.241
	2019	507.252.224	<<<	30.227.042	537.479.266	11.563.921	900.700.672
	2020	431.775.641	<<<	25.227.042	457.002.683	6.046.246	811.279.088
INFRASTRUTTURE E TRASPORTI	2018	7.259.506.964	<<<	1.211.006.890	8.470.513.854	<<<	15.680.241.769
	2019	5.319.563.088	<<<	1.158.750.658	6.478.313.746	<<<	13.316.412.873
	2020	4.301.403.118	<<<	1.017.725.692	5.319.128.810	<<<	12.154.870.812
DIFESA	2018	2.632.589.686	<<<	4.000.000	2.636.589.686	<<<	21.175.567.903
	2019	2.567.207.926	<<<	<<<	2.567.207.926	<<<	20.975.621.435
	2020	2.420.053.645	<<<	<<<	2.420.053.645	<<<	20.604.425.035
POLITICHE AGRICOLE ALIMENTARI E FORESTALI	2018	287.332.605	26.108.000	<<<	313.440.605	<<<	976.936.115
	2019	222.134.112	1.000.000	<<<	223.134.112	<<<	821.533.070
	2020	195.237.148	<<<	<<<	195.237.148	<<<	781.344.580
BENI E ATTIVITA' CULTURALI E TURISMO	2018	778.969.970	<<<	<<<	778.969.970	47.529.223	2.758.987.580
	2019	740.297.991	<<<	<<<	740.297.991	41.830.969	2.400.451.612
	2020	734.797.991	<<<	<<<	734.797.991	43.568.395	2.064.515.990
SALUTE	2018	82.953.368	2.000.000	5.400.000	90.353.368	<<<	2.493.147.543
	2019	75.970.781	<<<	110.000	76.080.781	<<<	2.496.096.825
	2020	54.772.745	<<<	110.000	54.882.745	<<<	2.489.985.293
TOTALE	2018	41.532.223.836	3.866.875.938	7.053.999.221	52.453.098.995	227.945.757.490	869.319.293.055
2019	36.106.916.412	1.089.707.938	8.124.681.867	45.321.306.207	628.363.661.017	240.436.257.179	868.799.918.196
2020	38.049.637.092	1.049.847.938	6.449.743.327	45.549.228.357	629.925.897.609	232.826.375.566	862.752.273.175

999/650/1

MINISTERI		RIPARTIZIONE DELLE SPESE PER MINISTERO E DIVISIONI COFOG - BILANCIO DI CASSA TRIENNALE 2018 - 2020 (in euro)											ALLEGATO B	
		SERVIZI GENERALI DELLE PUBBLICHE AMMINISTRAZIONI	DIFESA	ORDINE PUBBLICO E SICUREZZA	AFFARI ECONOMICI	PROTEZIONE DELL'AMBIENTE	ABITAZIONI E TERRITORIALE	SANITA'	ATTIVITA' RICREATIVE CULTURALI E DI CULTO	ISTRUZIONE	PROTEZIONE SOCIALE	TOTALE DELLE SPESE		
ECONOMIA E FINANZE	2018	532.047.920.040	1.073.674.542	2.301.154.894	22.362.928.321	7.167.000	3.587.866.478	8.205.318.520	3.797.438.193	5.000.000	22.972.411.910	596.360.877.896		
	2019	544.093.191.775	1.092.080.315	2.286.779.389	19.215.041.137	7.177.000	3.487.588.503	7.727.610.601	3.865.105.849	6.900.000	22.847.265.298	604.628.719.867		
	2020	539.965.769.010	1.918.903.315	2.269.701.257	21.093.590.429	1.500.000	1.252.792.098	9.191.060.601	3.848.883.505	4.400.000	22.821.720.719	600.641.307.934		
SVILUPPO ECONOMICO	2018	<<	<<	<<	6.563.410.321	48.312.583	<<	<<	64.500.418	<<	11.544.207	6.687.767.529		
	2019	<<	<<	<<	4.396.822.251	45.843.505	<<	<<	6.107.167	<<	<<	4.448.772.923		
	2020	<<	<<	<<	4.072.497.236	44.316.282	<<	<<	6.130.774	<<	<<	4.122.944.292		
LAVORO E POLITICHE SOCIALI	2018	<<	<<	<<	21.276.026.879	<<	<<	<<	<<	<<	105.707.094.942	126.983.121.821		
	2019	<<	<<	<<	18.259.586.061	<<	<<	<<	<<	<<	108.603.389.642	126.862.975.703		
	2020	<<	<<	<<	18.696.677.366	<<	<<	<<	<<	<<	109.752.261.983	128.448.939.349		
GIUSTIZIA	2018	<<	<<	8.568.798.679	<<	<<	<<	<<	<<	<<	<<	8.569.025.020		
	2019	<<	<<	8.502.413.910	<<	<<	<<	<<	<<	<<	<<	8.502.643.910		
	2020	<<	<<	8.399.480.442	<<	<<	<<	<<	<<	<<	<<	8.399.710.442		
AFFARI ESTERI E DELLA COOPERAZIONE INTERNAZIONALE	2018	2.668.592.048	<<	<<	<<	<<	<<	<<	<<	<<	<<	2.668.592.048		
	2019	2.624.122.231	<<	<<	<<	<<	<<	<<	<<	<<	<<	2.624.122.231		
	2020	2.581.931.931	<<	<<	<<	<<	<<	<<	<<	<<	<<	2.581.931.931		
ISTRUZIONE, UNIVERSITA' E RICERCA	2018	2.478.332.806	<<	<<	4.847	<<	<<	<<	<<	55.076.787.336	<<	57.555.124.989		
	2019	2.548.624.576	<<	<<	4.925	<<	<<	<<	<<	54.425.875.717	<<	56.974.505.218		
	2020	2.532.314.543	<<	<<	4.925	<<	<<	<<	<<	53.534.610.713	<<	56.066.930.181		
INTERNO	2018	12.768.883.113	4.083.139	10.010.378.224	262.799.312	13.470.771	198.517.889	<<	1.779.339	238.939.764	2.635.209.032	26.133.070.593		
	2019	10.650.900.412	4.096.149	9.932.823.492	246.648.020	5.048.543	300.000.000	<<	1.786.571	235.000.000	2.471.058.667	23.847.361.854		
	2020	10.420.300.769	4.093.328	9.911.073.751	246.648.020	5.048.543	400.000.000	<<	1.786.571	235.000.000	2.360.137.263	23.584.088.245		
AMBIENTE E TUTELA DEL TERRITORIO E DEL MARE	2018	<<	<<	<<	<<	1.258.360.027	18.472.214	<<	<<	<<	<<	1.278.832.241		
	2019	<<	<<	<<	<<	882.626.232	18.074.440	<<	<<	<<	<<	900.700.672		
	2020	<<	<<	<<	<<	805.901.468	5.377.620	<<	<<	<<	<<	811.279.088		
INFRASTRUTTURE E TRASPORTI	2018	159.286.162	<<	815.678.368	12.572.236.084	93.128.496	1.972.690.054	3.817.100	18.024.887	484	45.380.124	15.680.241.769		
	2019	153.842.910	<<	807.636.468	10.643.000.447	71.243.731	1.604.074.384	22.575.992	14.024.887	484	13.559	13.316.412.872		
	2020	140.458.794	<<	752.715.068	9.765.586.787	31.077.971	1.439.417.259	22.575.992	3.024.887	484	13.559	12.154.870.811		
DIFESA	2018	89.792.723	17.431.053.778	3.486.818.265	5.617.499	83.149.199	30.886.438	<<	<<	<<	48.250.000	21.175.567.902		
	2019	104.730.909	17.237.537.851	3.475.459.932	5.613.283	81.838.936	24.460.513	<<	<<	<<	45.980.000	20.875.621.434		
	2020	104.739.665	16.889.823.447	3.442.271.130	5.613.326	81.536.932	24.460.513	<<	<<	<<	45.980.000	20.604.425.033		
POLITICHE AGRICOLE ALIMENTARI E FORESTALI	2018	<<	<<	<<	975.997.148	2.151	<<	<<	<<	<<	936.816	976.936.115		
	2019	<<	<<	<<	820.590.794	2.151	<<	<<	<<	<<	940.125	821.533.070		
	2020	<<	<<	<<	780.402.304	2.151	<<	<<	<<	<<	940.125	781.344.580		
BENI E ATTIVITA' CULTURALI E TURISMO	2018	65.529.223	<<	<<	59.999.749	1.402.125	<<	<<	2.632.655.913	<<	569	2.756.987.579		
	2019	44.330.969	<<	<<	45.489.094	826.662	<<	<<	2.309.804.308	<<	579	2.400.451.612		
	2020	46.068.395	<<	<<	46.487.677	826.662	<<	<<	1.971.132.677	<<	579	2.064.515.990		
SALUTE	2018	19.563.669	<<	11.244.484	<<	<<	<<	2.021.520.222	<<	<<	440.819.168	2.493.147.543		
	2019	19.563.669	<<	11.220.122	<<	<<	<<	2.024.997.152	<<	<<	440.315.882	2.496.096.825		
	2020	19.563.669	<<	11.224.369	<<	<<	<<	2.019.431.373	<<	<<	439.765.882	2.489.985.293		
TOTALE	2018	550.295.909.794	18.508.811.459	25.194.072.914	64.078.418.160	1.504.992.352	5.809.433.083	10.230.655.942	6.514.398.760	55.320.727.584	131.861.873.109	869.319.293.047		
	2019	560.239.307.451	18.333.714.315	25.016.333.313	53.632.796.022	1.094.606.760	5.434.177.840	9.775.183.745	6.196.828.792	54.667.776.201	134.409.193.752	868.799.918.191		
	2020	555.811.146.796	17.095.807.090	24.786.466.017	54.707.508.070	970.210.009	3.122.047.490	11.233.067.966	5.830.958.424	53.774.011.197	135.421.050.110	862.752.273.169		



CLASSIFICAZIONE ECONOMICA

RIPARTIZIONE PER MINISTERI DELLE SPESE CORRENTI - BILANCIO DI CASSA TRIENNALE 2018 - 2020

(in Euro)

999/652/1 ALLEGATO B/1

MINISTERI	REDDITI DA LAVORO DIPENDENTE	CONSUMI INTERMEDI	IMPOSTE PAGATE SULLA PRODUZIONE	TRASFERIMENTI CORRENTI AD AMMINISTRAZIONI PUBBLICHE	TRASFERIMENTI CORRENTI A FAMIGLIE E ISTITUZIONI SOCIALI PRIVATE	TRASFERIMENTI CORRENTI A IMPRESE
ECONOMIA E FINANZE	2018	19.111.963.204	275.333.934	115.035.531.492	11.310.865.152	6.705.689.108
	2019	19.232.843.726	268.342.990	113.272.710.828	11.281.236.037	6.914.851.657
	2020	19.580.729.550	268.478.586	113.999.212.464	11.290.736.037	6.692.356.272
SVILUPPO ECONOMICO	2018	138.995.016	8.131.761	240.263.593	42.221.824	129.976.865
	2019	135.135.310	8.192.853	207.617.853	29.618.800	59.979.772
	2020	133.332.489	8.074.869	114.617.853	29.618.800	11.249.763
LAVORO E POLITICHE SOCIALI	2018	48.191.065	33.608.917	2.929.425	2.398.951.827	187.722
	2019	47.860.783	34.801.475	2.908.182	2.888.703.610	187.722
	2020	47.431.171	34.882.824	2.881.047	3.091.703.610	187.722
GIUSTIZIA	2018	5.417.792.763	340.231.509	63.148.112	347.051.772	<<
	2019	5.420.793.561	343.595.019	63.148.112	347.811.824	<<
	2020	5.404.488.961	342.678.091	48.148.112	263.401.824	<<
AFFARI ESTERI E DELLA COOPERAZIONE INTERNAZIONALE	2018	747.470.012	126.100.952	532.874.433	36.380.356	1.000.000
	2019	746.272.445	135.577.507	536.553.861	36.571.469	5.000.000
	2020	744.341.924	123.200.982	536.642.471	36.576.715	10.000.000
ISTRUZIONE, UNIVERSITA' E RICERCA	2018	40.687.799.781	1.539.222.436	8.421.705.953	53.394.813	585.233.093
	2019	40.311.747.572	1.413.955.714	8.449.379.096	63.315.850	593.805.089
	2020	39.626.938.716	1.317.215.426	2.612.576.323	8.540.813.976	604.605.089
INTERNO	2018	8.180.421.432	1.521.487.621	496.493.158	12.699.231.450	14.527.385
	2019	8.121.162.560	1.454.762.417	493.869.164	10.390.418.512	14.527.385
	2020	8.073.649.868	1.428.741.794	490.915.714	10.201.345.745	14.527.385
AMBIENTE E TUTELA DEL TERRITORIO E DEL MARE	2018	70.197.292	126.346.450	4.273.457	192.754.882	3.021.082
	2019	70.000.504	105.208.879	4.271.447	159.363.314	2.623.308
	2020	69.977.551	105.159.464	4.269.596	156.363.314	2.623.308
INFRASTRUTTURE E TRASPORTI	2018	844.765.470	281.405.146	52.260.913	5.162.391.619	839.111.759
	2019	836.183.438	268.464.586	51.688.253	5.032.507.221	617.206.672
	2020	832.537.332	272.138.396	51.454.532	5.033.507.221	615.055.564
DIFESA	2018	15.886.304.629	1.104.644.005	973.748.036	107.141.678	<<
	2019	15.788.449.264	1.087.777.641	966.954.622	100.294.407	<<
	2020	15.624.720.926	1.092.082.516	958.335.966	50.294.407	<<
POLITICHE AGRICOLE ALIMENTARI E FORESTALI	2018	73.866.388	64.151.962	4.266.884	311.089.070	2.031.668
	2019	72.925.270	54.678.643	4.205.208	308.027.410	150.611.593
	2020	72.077.470	54.223.730	4.148.733	307.177.496	145.226.995
BENI E ATTIVITA' CULTURALI E TURISMO	2018	676.290.818	154.542.059	41.066.481	415.887.166	566.359.964
	2019	645.716.705	137.658.973	39.130.912	367.314.420	355.156.170
	2020	619.380.698	132.364.916	37.407.354	365.964.420	61.116.170
SALUTE	2018	118.717.319	87.630.609	6.076.945	1.628.369.733	536.315.795
	2019	115.270.163	83.543.825	5.880.592	1.654.366.865	535.270.299
	2020	113.515.467	81.626.733	5.761.928	1.673.888.108	534.626.012
TOTALE	2018	92.002.775.189	13.516.603.953	4.848.432.675	268.864.048.360	17.396.221.283
	2019	91.544.361.301	12.716.760.428	4.815.001.573	264.013.789.569	17.667.324.463
	2020	90.943.122.123	12.593.468.200	4.800.433.577	265.889.102.301	17.399.838.246


CLASSIFICAZIONE ECONOMICA

RIPARTIZIONE PER MINISTERI DELLE SPESE CORRENTI - BILANCIO DI CASSA TRIENNALE 2018 - 2020

(in Euro)

999/652/2

MINISTERI	TRASFERIMENTI CORRENTI A ESTERO			RISORSE PROPRIE UNIONE EUROPEA	INTERESSI PASSIVI E REDDITI DA CAPITALE			POSTE CORRETTIVE E COMPENSATIVE	AMMORTAMENTI	ALTRE USCITE CORRENTI	TOTALE
	2018	2019	2020		2018	2019	2020				
ECONOMIA E FINANZE	66.202.836	77.399.522.006	70.924.265.554	17.850.000.000	77.399.522.006	70.924.265.554	1.105.005.000	13.683.536.185	339.935.065.534		
	76.204.204	77.460.506.821	71.374.400.554	18.510.000.000	77.460.506.821	71.374.400.554	1.105.005.000	12.794.887.706	338.347.865.436		
	56.204.205	80.156.635.687	70.395.900.554	19.100.000.000	80.156.635.687	70.395.900.554	1.105.005.000	11.297.641.396	340.020.860.786		
SVILUPPO ECONOMICO	45.996.005	47.940.091	<<	<<	47.940.091	<<	<<	14.965.266	735.675.940		
	46.064.842	33.397.131	<<	<<	33.397.131	<<	<<	18.560.346	593.693.951		
	46.074.164	21.615.802	<<	<<	21.615.802	<<	<<	3.086.130	426.586.934		
LAVORO E POLITICHE SOCIALI	<<	<<	42.000.000	<<	<<	42.000.000	<<	347.837.105	126.927.365.240		
	<<	<<	42.000.000	<<	<<	42.000.000	<<	320.733.905	126.809.283.347		
	<<	<<	42.000.000	<<	<<	42.000.000	<<	312.033.905	128.392.246.993		
GIUSTIZIA	<<	1.277.084	<<	<<	1.277.084	<<	<<	90.972.246	8.203.600.700		
	<<	977.084	<<	<<	977.084	<<	<<	61.727.147	8.078.556.307		
	<<	942.084	<<	<<	942.084	<<	<<	72.063.266	7.942.875.678		
AFFARI ESTERI E DELLA COOPERAZIONE INTERNAZIONALE	1.175.893.025	<<	<<	<<	<<	<<	<<	7.189.652	2.640.362.773		
	1.131.117.428	<<	<<	<<	<<	<<	<<	2.189.771	2.594.684.239		
	1.081.118.535	<<	<<	<<	<<	<<	<<	2.189.771	2.547.521.236		
ISTRUZIONE, UNIVERSITA' E RICERCA	1.349.787	5.505.516	<<	<<	5.505.516	<<	<<	285.111.021	54.209.488.229		
	1.362.393	4.865.827	<<	<<	4.865.827	<<	<<	239.207.592	53.690.023.957		
	1.362.393	4.112.818	<<	<<	4.112.818	<<	<<	265.829.592	53.039.526.183		
INTERNO	15.850.686	23.558.232	58.873.896	<<	23.558.232	58.873.896	<<	45.209.902	25.108.201.993		
	12.845.748	22.610.016	59.093.457	<<	22.610.016	59.093.457	<<	46.961.322	22.693.339.798		
	12.845.748	22.610.016	59.093.457	<<	22.610.016	59.093.457	<<	47.460.775	22.327.348.307		
AMBIENTE E TUTELA DEL TERRITORIO E DEL MARE	8.629.594	1.957.215	<<	<<	1.957.215	<<	<<	6.011.985	413.191.957		
	8.591.175	1.586.679	<<	<<	1.586.679	<<	<<	12.179	351.657.485		
	8.591.175	1.233.572	<<	<<	1.233.572	<<	<<	12.179	348.230.159		
INFRASTRUTTURE E TRASPORTI	1.236.597	208.900	5.538.215	<<	208.900	5.538.215	<<	22.809.296	7.209.727.915		
	1.236.597	208.900	5.618.697	<<	208.900	5.618.697	<<	24.984.763	6.838.099.127		
	1.236.597	208.900	5.618.697	<<	208.900	5.618.697	<<	23.984.763	6.835.742.002		
DIFESA	133.550.827	483.000	205.000.000	<<	483.000	205.000.000	<<	77.107.655	18.538.978.217		
	133.552.130	433.000	205.000.000	<<	433.000	205.000.000	<<	77.174.787	18.408.413.509		
	133.552.130	433.000	205.000.000	<<	433.000	205.000.000	<<	72.174.787	18.184.371.390		
POLITICHE AGRICOLE ALIMENTARI E FORESTALI	424.101	<<	50.000	<<	<<	50.000	<<	5.751.837	663.495.510		
	424.101	<<	50.000	<<	<<	50.000	<<	2.754.988	598.398.958		
	424.101	<<	50.000	<<	<<	50.000	<<	727.142	586.107.432		
BENI E ATTIVITA' CULTURALI E TURISMO	<<	9.836.136	1.548	<<	9.836.136	1.548	<<	6.462.178	1.932.488.387		
	<<	7.790.882	1.548	<<	7.790.882	1.548	<<	9.921.619	1.618.322.652		
	<<	6.053.456	1.548	<<	6.053.456	1.548	<<	8.229.619	1.286.149.604		
SALUTE	19.605.237	<<	<<	<<	<<	<<	<<	6.078.537	2.402.794.175		
	19.605.237	<<	<<	<<	<<	<<	<<	6.079.063	2.420.016.044		
	19.605.237	<<	<<	<<	<<	<<	<<	6.079.063	2.435.102.548		
TOTALE	1.468.738.695	77.491.186.686	71.235.729.213	17.850.000.000	77.491.186.686	71.235.729.213	1.105.005.000	14.599.042.865	588.920.436.570		
	1.431.003.855	77.533.324.556	71.686.164.256	18.510.000.000	77.533.324.556	71.686.164.256	1.105.005.000	13.605.195.188	583.042.354.810		
	1.361.014.305	80.214.045.335	70.707.664.256	19.100.000.000	80.214.045.335	70.707.664.256	1.105.005.000	12.111.512.388	584.376.669.252		



CLASSIFICAZIONE ECONOMICA

RIPARTIZIONE PER MINISTERI DELLE SPESE IN CONTO CAPITALE - BILANCIO DI CASSA TRIENNALE 2018 - 2020


(in Euro)

999/652/3

MINISTERI	INVESTIMENTI FISSI LORDI E ACQUISTI DI TERRENI	CONTRIBUTI AGLI INVESTIMENTI AD AMMINISTRAZIONI PUBBLICHE	CONTRIBUTI AGLI INVESTIMENTI AD IMPRESE	CONTRIBUTI AGLI INVESTIMENTI A FAMIGLIE E ISTITUZIONI SOCIALI PRIVATE	CONTRIBUTI AGLI INVESTIMENTI A ESTERO	ALTRI TRASFERIMENTI IN CONTO CAPITALE	ACQUISIZIONI DI ATTIVITA' FINANZIARIE	TOTALE
ECONOMIA E FINANZE	2018	510.423.098	10.892.957.274	7.781.929.646	3.000.000	187.840.141	2.285.870.695	28.952.363.095
	2019	453.093.370	9.640.168.706	7.817.921.490	73.000.000	162.340.141	2.595.117.000	26.227.361.816
	2020	399.594.241	14.669.870.386	7.132.488.357	3.000.000	130.840.141	359.600.000	28.114.477.989
SVILUPPO ECONOMICO	2018	34.463.421	362.080.178	3.897.758.927	<<	<<	1.252.000.000	5.572.579.845
	2019	22.067.256	226.109.798	3.184.170.373	25.000.000	96.677.319	7.000.000	3.561.024.746
	2020	8.439.116	214.751.145	3.099.971.681	25.000.000	<<	<<	3.458.161.942
LAVORO E POLITICHE SOCIALI	2018	35.072.072	20.684.510	<<	<<	<<	<<	55.756.582
	2019	30.072.072	23.620.285	<<	<<	<<	<<	53.692.357
	2020	30.072.072	26.620.285	<<	<<	<<	<<	56.692.357
GIUSTIZIA	2018	359.424.320	<<	<<	<<	<<	<<	365.424.320
	2019	418.067.603	<<	<<	<<	6.000.000	<<	424.067.603
	2020	456.834.764	<<	<<	<<	6.000.000	<<	456.834.764
AFFARI ESTERI E DELLA COOPERAZIONE INTERNAZIONALE	2018	23.229.275	<<	<<	<<	<<	<<	28.229.275
	2019	24.437.992	<<	<<	<<	5.000.000	<<	29.437.992
	2020	29.410.695	<<	<<	<<	5.000.000	<<	34.410.695
ISTRUZIONE, UNIVERSITA' E RICERCA	2018	36.308.145	3.081.233.707	12.220.456	5.400.000	191.846.633	1.000.000	3.328.008.941
	2019	36.308.145	3.029.115.870	8.220.456	5.400.000	186.465.898	1.000.000	3.266.510.369
	2020	36.308.145	2.784.705.921	8.220.456	5.400.000	173.465.898	1.000.000	3.009.100.420
INTERNO	2018	549.704.266	253.018.289	<<	2.500.000	<<	200.000.000	1.008.422.555
	2019	565.941.334	363.236.168	<<	2.500.000	<<	200.000.000	1.136.677.502
	2020	605.211.000	433.236.168	<<	2.500.000	<<	200.000.000	1.238.447.168
AMBIENTE E TUTELA DEL TERRITORIO E DEL MARE	2018	201.755.184	535.935.814	<<	<<	104.298.196	5.000.000	852.446.899
	2019	178.893.761	326.127.800	<<	<<	22.000.000	5.000.000	537.479.266
	2020	161.658.900	284.886.078	<<	<<	<<	5.000.000	457.002.683
INFRASTRUTTURE E TRASPORTI	2018	704.581.357	4.721.253.647	1.803.544.877	3.937.614	117.388	<<	8.470.513.854
	2019	832.807.833	3.846.852.755	600.240.613	3.705.323	117.388	<<	6.478.313.746
	2020	680.705.242	3.435.921.869	119.948.360	3.705.323	117.388	<<	5.319.128.810
DIFESA	2018	2.577.674.069	<<	<<	14.617	54.901.000	<<	2.636.589.886
	2019	2.512.292.309	<<	<<	14.617	54.901.000	<<	2.567.207.926
	2020	2.365.138.028	<<	<<	14.617	54.901.000	<<	2.420.053.645
POLITICHE AGRICOLE ALIMENTARI E FORESTALI	2018	82.933.442	99.997.273	122.509.890	<<	<<	<<	313.440.605
	2019	64.145.380	83.841.146	67.147.586	<<	8.000.000	<<	223.134.112
	2020	59.509.411	76.015.296	59.712.441	<<	<<	<<	195.237.148
BENI E ATTIVITA' CULTURALI E TURISMO	2018	438.510.909	9.722.443	257.256.741	68.479.877	<<	<<	778.969.970
	2019	407.563.792	7.194.953	244.115.157	77.424.089	<<	<<	740.297.991
	2020	401.063.792	2.194.953	244.115.157	87.424.089	<<	<<	734.797.991
SALUTE	2018	2.777.248	82.529.315	<<	<<	<<	<<	90.353.368
	2019	487.248	75.546.728	<<	<<	46.805	<<	76.080.781
	2020	487.248	54.348.692	<<	<<	46.805	<<	54.882.745
TOTALE	2018	5.556.856.806	20.059.412.450	13.875.220.537	83.332.108	539.003.358	3.743.870.695	52.453.098.995
	2019	5.546.198.095	17.621.814.209	11.921.815.675	187.044.029	425.824.427	6.810.492.772	45.321.306.207
	2020	5.234.432.654	21.982.550.793	10.664.426.452	124.544.029	359.324.427	6.618.350.002	45.549.228.357

999/656/1

CLASSIFICAZIONE ECONOMICA		ALLEGATO B/2		
B) BILANCIO DI CASSA TRIENNALE 2018 - 2020		2018	2019	2020
ANALISI PER CATEGORIA DELLE ENTRATE FINALI (in euro)				
TITOLO I - ENTRATE TRIBUTARIE				
CATEGORIA I - IMPOSTE SUL PATRIMONIO E SUL REDDITO		251.511.390.500	252.951.588.200	257.361.486.200
CATEGORIA II - TASSE ED IMPOSTE SUGLI AFFARI		169.450.208.500	186.438.298.500	195.109.198.500
CATEGORIA III - IMPOSTE SULLA PRODUZIONE, SUI CONSUMI E DOGANE		35.075.000.000	36.200.000.000	37.499.000.000
CATEGORIA IV - MONOPOLI		10.776.800.000	11.116.800.000	11.462.800.000
CATEGORIA V - LOTTO, LOTTERIE ED ALTRE ATTIVITA' DI GIUOCO		14.297.000.000	14.372.000.000	14.456.000.000
TOTALE		481.110.399.000	501.078.686.700	515.888.484.700
TITOLO II - ENTRATE EXTRA-TRIBUTARIE				
CATEGORIA VI - PROVENTI SPECIALI		857.575.489	824.575.489	796.575.489
CATEGORIA VII - PROVENTI DI SERVIZI PUBBLICI MINORI		22.862.538.466	20.036.100.445	20.868.397.545
CATEGORIA VIII - PROVENTI DEI BENI DELLO STATO		266.700.000	265.700.000	265.700.000
CATEGORIA IX - PRODOTTI NETTI DI AZIENDE AUTONOME ED UTILI DI GESTIONI		1.565.000.000	1.315.000.000	1.315.000.000
CATEGORIA X - INTERESSI SU ANTICIPAZIONI E CREDITI VARI DEL TESORO		2.917.574.378	3.031.929.568	3.022.409.322
CATEGORIA XI - RICUPERI, RIMBORSI E CONTRIBUTI		23.250.383.112	23.335.958.147	23.141.398.147
CATEGORIA XII - PARTITE CHE SI COMPENSANO NELLA SPESA		2.801.309.021	2.901.627.830	3.001.627.830
TOTALE		54.321.080.466	51.710.891.479	52.411.108.333
TITOLO III - ALIENAZIONE ED AMMORTAMENTO DI BENI PATRIMONIALI E RISCOSSIONE DI CREDITI				
CATEGORIA XIII - VENDITA DI BENI ED AFFRANCAZIONE DI CANONI		41.510.000	30.510.000	13.510.000
CATEGORIA XIV - AMMORTAMENTO DI BENI PATRIMONIALI		1.105.005.000	1.105.005.000	1.105.005.000
CATEGORIA XV - RIMBORSO DI ANTICIPAZIONI E DI CREDITI VARI DEL TESORO		1.366.081.000	1.375.041.000	1.389.971.000
TOTALE		2.512.596.000	2.510.556.000	2.508.486.000
TOTALE ENTRATE FINALI		537.944.075.466	555.300.134.179	570.808.079.033



999/658/1

CLASSIFICAZIONE ECONOMICA		ALLEGATO B/3		
B) BILANCIO DI CASSA TRIENNALE 2018 - 2020		2018	2019	2020
ANALISI PER CATEGORIA DELLE SPESE FINALI (in euro)				
TITOLO I - SPESE CORRENTI				
REDDITI DA LAVORO DIPENDENTE		92.002.775.189	91.544.361.301	90.843.122.123
CONSUMI INTERMEDI		13.516.603.953	12.716.760.428	12.593.468.200
IMPOSTE PAGATE SULLA PRODUZIONE		4.848.432.675	4.815.001.573	4.800.433.577
TRASFERIMENTI CORRENTI AD AMMINISTRAZIONI PUBBLICHE		268.864.048.360	264.013.789.569	265.889.102.301
TRASFERIMENTI CORRENTI A FAMIGLIE E ISTITUZIONI SOCIALI PRIVATE		17.396.221.283	17.667.324.463	17.399.838.246
TRASFERIMENTI CORRENTI A IMPRESE		8.542.652.651	8.414.424.621	8.151.463.521
TRASFERIMENTI CORRENTI A ESTERO		1.468.738.695	1.431.003.855	1.361.014.305
RISORSE PROPRIE UNIONE EUROPEA		17.850.000.000	18.510.000.000	19.100.000.000
INTERESSI PASSIVI E REDDITI DA CAPITALE		77.491.186.686	77.533.324.556	80.214.045.335
POSTE CORRETTIVE E COMPENSATIVE		71.235.729.213	71.686.164.256	70.707.664.256
AMMORTAMENTI		1.105.005.000	1.105.005.000	1.105.005.000
ALTRE USCITE CORRENTI		14.599.042.865	13.605.195.188	12.111.512.388
TOTALE		588.920.436.570	583.042.354.810	584.376.669.252



999/658/2

CLASSIFICAZIONE ECONOMICA		ALLEGATO B/3		
B) BILANCIO DI CASSA TRIENNALE 2018 - 2020		2018	2019	2020
ANALISI PER CATEGORIA DELLE SPESE FINALI (in euro)				
TITOLO II - SPESE IN CONTO CAPITALE				
INVESTIMENTI FISSI LORDI E ACQUISTI DI TERRENI		5.556.856.806	5.546.198.095	5.234.432.654
CONTRIBUTI AGLI INVESTIMENTI AD AMMINISTRAZIONI PUBBLICHE		20.059.412.450	17.621.814.209	21.982.550.793
CONTRIBUTI AGLI INVESTIMENTI AD IMPRESE		13.875.220.537	11.921.815.675	10.664.426.452
CONTRIBUTI AGLI INVESTIMENTI A FAMIGLIE E ISTITUZIONI SOCIALI PRIVATE		83.332.108	187.044.029	124.544.029
CONTRIBUTI AGLI INVESTIMENTI A ESTERO		539.003.358	425.824.427	359.324.427
ALTRI TRASFERIMENTI IN CONTO CAPITALE		8.595.403.041	6.810.492.772	6.618.350.002
ACQUISIZIONI DI ATTIVITA' FINANZIARIE		3.743.870.695	2.808.117.000	565.600.000
TOTALE		52.453.098.995	45.321.306.207	45.549.228.357
TOTALE SPESE FINALI		641.373.535.565	628.363.661.017	629.925.897.609

