

TABELLA E

IMPORTI DA ISCRIVERE IN BILANCIO IN RELAZIONE ALLE AUTORIZZAZIONI
DI SPESA RECAE DA LEGGI PLURIENNALI, CON EVIDENZIAZIONE DEI
RIFINANZIAMENTI, DELLE RIDUZIONI E DELLE RIMODULAZIONI


N.B. – Le autorizzazioni di spesa di cui alla presente Tabella – indicate, per ciascuna missione, nei vari programmi secondo l'amministrazione pertinente – riportano il riferimento al programma, con il relativo codice, sotto il quale è ricompreso il capitolo.

Gli importi risultanti dalla presente tabella riportano la distinta e analitica evidenziazione dei rifinanziamenti, delle riduzioni e delle rimodulazioni; nel caso di assenza di variazioni vengono riportati gli stanziamenti relativi alla legislazione vigente e alla legge di stabilità.

Nella colonna «Limite impeg.» i numeri 1, 2 e 3 stanno ad indicare:

- 1) non impegnabili le quote degli anni 2015 e successivi;
- 2) impegnabili al 50 per cento le quote degli anni 2015 e successivi;
- 3) interamente impegnabili le quote degli anni 2015 e successivi.

Sono comunque fatti salvi gli impegni assunti entro il 31 dicembre 2014 e quelli derivanti da spese di annualità.



ELENCO MISSIONI

- 1 Organi costituzionali, a rilevanza costituzionale e Presidenza del Consiglio dei ministri
- 3 Relazioni finanziarie con le autonomie territoriali
- 4 L'Italia in Europa e nel mondo
- 7 Ordine pubblico e sicurezza
- 8 Soccorso civile
- 9 Agricoltura, politiche agroalimentari e pesca
- 11 Competitività e sviluppo delle imprese
- 13 Diritto alla mobilità e sviluppo dei sistemi di trasporto
- 14 Infrastrutture pubbliche e logistica
- 17 Ricerca e innovazione
- 18 Sviluppo sostenibile e tutela del territorio e dell'ambiente
- 19 Casa e assetto urbanistico
- 21 Tutela e valorizzazione dei beni e attività culturali e paesaggistici
- 22 Istruzione scolastica
- 28 Sviluppo e riequilibrio territoriale
- 29 Politiche economico-finanziarie e di bilancio
- 30 Giovani e sport
- 32 Servizi istituzionali e generali delle amministrazioni pubbliche
- 33 Fondi da ripartire




INDICE DEI SETTORI DI INTERVENTO

01. INFRASTRUTTURE PORTUALI E DELLE CAPITANERIE DI PORTO
02. INTERVENTI A FAVORE DELLE IMPRESE INDUSTRIALI
03. INTERVENTI PER CALAMITA' NATURALI
04. INTERVENTI NELLE AREE SOTTOUTILIZZATE
05. CREDITO AGEVOLATO AL COMMERCIO
06. INTERVENTI A FAVORE DELLA REGIONE FRIULI-VENEZIA GIULIA ED AREE LIMITROFE. INTERVENTI PER VENEZIA
07. PROVVIDENZE PER L'EDITORIA
08. EDILIZIA RESIDENZIALE E AGEVOLATA
09. MEDIOCREDITO CENTRALE - SIMEST SPA
10. ARTIGIANCASSA
11. INTERVENTI NEL SETTORE DEI TRASPORTI
12. COSTRUZIONE NUOVE SEDI DI SERVIZIO PER GLI APPARTENENTI ALLE FORZE DELL'ORDINE
13. INTERVENTI NEL SETTORE DELLA RICERCA
14. INTERVENTI A FAVORE DELL'INDUSTRIA NAVALMECCANICA
15. RISTRUTTURAZIONE DEI SISTEMI AEROPORTUALI DI ROMA E MILANO
16. INTERVENTI PER LA VIABILITA' ORDINARIA, SPECIALE E DI GRANDE COMUNICAZIONE
17. EDILIZIA: PENITENZIARIA, GIUDIZIARIA, SANITARIA, DI SERVIZIO, SCOLASTICA
18. METROPOLITANA DI NAPOLI
19. DIFESA DEL SUOLO E TUTELA AMBIENTALE
20. REALIZZAZIONE STRUTTURE TURISTICHE
21. INTERVENTI IN AGRICOLTURA
22. PROTEZIONE DEI TERRITORI DEI COMUNI DI RAVENNA, ORVIETO E TODI
23. UNIVERSITA' (COMPRESA EDILIZIA)
24. IMPIANTISTICA SPORTIVA
25. SISTEMAZIONE AREE URBANE
26. RIPIANO DISAVANZI PREGRESSI AZIENDE SANITARIE LOCALI
27. INTERVENTI DIVERSI

N.B. I SEGUENTI SETTORI SONO PRIVI DI AUTORIZZAZIONI:


05, 06, 07, 08, 09, 10, 12, 15, 18, 20, 22, 23, 25, 26



IMPORTI DA ISCRIVERE IN BILANCIO IN RELAZIONE ALLE AUTORIZZAZIONI DI SPESA A CARATTERE PLURIENNALE IN CONTO CAPITALE, CON DISTINTA E ANALITICA EVIDENZIAMENTO DEI RIFINANZIAMENTI, DELLE RIDUZIONI E DELLE RIMODUZIONI (comprensivi degli emendamenti apportati con note di variazioni)

Tabella E

	2015	2016	2017	2018	E SUCCESSIVI	ANNO	
						TER.	IMP.
ESTREMI ED OGGETTO DEI PROVVEDIMENTI RAGGRUPPATI PER MISSIONE, PROGRAMMA ED AMMINISTRAZIONE							
Organi costituzionali, a rilavanza costituzionale e Presidenza del Consiglio dei ministri							
Presidenza del Consiglio dei Ministri							
ECONOMIA E FINANZE							
LEGGE DI STABILITA' N. 147 Del 2013							
ART. 1 COMMA 30B: CENTENARIO GUERRA MONDIALE							
(Set.27)INTERVENTI DIVERSI							
(21.3 - CAP. 7474)							
Legislazione vigente	5.000.000	5.000.000	5.000.000	5.000.000	5.000.000	5.000.000	2018
Riduzione	5.000.000	5.000.000	5.000.000	5.000.000	5.000.000	5.000.000	
Rifinanziamento							
Rimodulazione							
Legge di Stabilità							
TOTALE MISSIONE	5.000.000	5.000.000	5.000.000	5.000.000	5.000.000	5.000.000	
	5.000.000	5.000.000	5.000.000	5.000.000	5.000.000	5.000.000	



segue: Tabella E

ESTREMI ED OGGETTO DEI PROVVEDIMENTI RAGGRUPPATI PER MISSIONE, PROGRAMMA ED AMMINISTRAZIONE	2015	2016	2017	2018 E SUCCESSIVI	ANNO LIII TER. ITP.
<p>Relazioni finanziarie con le autonomie territoriali</p> <p>Elaborazione, quantificazione, e assegnazione dei trasferimenti erariali; determinazione dei rimborsi agli enti locali anche in via peregrativa</p> <p>INTERNO</p> <p>DECRETO LEGGE N. 203 Del 2005</p> <p>ART. 11/quater decies COMMA 20: INTERVENTI PER LO SVILUPPO (Set.27) INTERVENTI DIVERSI (2.3 - CAP. 7253)</p> <p>Legislazione vigente</p> <p>Riduzione</p> <p>Rifinanziamento</p> <p>Rimodulazione</p> <p>Legge di Stabilità</p>	<p>CP</p> <p>CS</p> <p>CP</p> <p>CS</p> <p>CP</p> <p>CS</p> <p>CP</p> <p>CS</p> <p>CP</p> <p>CS</p> <p>CP</p> <p>CS</p>	<p>10.000.000</p> <p>10.000.000</p> <p>10.000.000</p> <p>10.000.000</p> <p>10.000.000</p> <p>10.000.000</p>	<p>10.000.000</p> <p>10.000.000</p> <p>10.000.000</p> <p>10.000.000</p> <p>10.000.000</p> <p>10.000.000</p>	<p>10.000.000</p> <p>10.000.000</p> <p>10.000.000</p> <p>10.000.000</p> <p>10.000.000</p> <p>10.000.000</p>	<p>10.000.000</p> <p>10.000.000</p> <p>10.000.000</p> <p>10.000.000</p> <p>10.000.000</p> <p>10.000.000</p>




segue: Tabella E

ESTREMI ED OGGETTO DEI PROVVEDIMENTI RAGGRUPPATI PER MISSIONE, PROGRAMMA ED AMMINISTRAZIONE	2015		2016		2017		2018 E SUCCESSIVI		ANNO LIM. IMP.
	CP	CS	CP	CS	CP	CS	CP	CS	
Regolazioni contabili ed altri trasferimenti alle Regioni a statuto speciale									
ECONOMIA E FINANZE									
DECRETO LEGGE N. 203 Del 2005									
ART. 5 COMMA 3/bis: CONTRIBUTO RCA SICILIA									
(Set.27)INTERVENTI DIVERSI									
(2.3 - CAP. 7517)									
Legislazione vigente	86.000.000	86.000.000	86.000.000	86.000.000	86.000.000	86.000.000	370.000.000	370.000.000	3
Riduzione	-	-	-	-	-	-	-	-	
Rifinanziamento	-	-	-	-	-	-	-	-	
Rimodulazione	-	-	-	-	-	-	-	-	
Legge di stabilità	86.000.000	86.000.000	86.000.000	86.000.000	86.000.000	86.000.000	370.000.000	370.000.000	
ART. 5 COMMA 3/ter: CONTRIBUTO DI SOLIDARIETA NAZIONALE REGIONE SICILIANA									
(Set.27)INTERVENTI DIVERSI									
(2.3 - CAP. 7507/E)									
Legislazione vigente	-	-	10.000.000	10.000.000	10.000.000	10.000.000	50.000.000	50.000.000	3
Riduzione	-	-	-	-	-	-	-	-	
Rifinanziamento	-	-	-	-	-	-	-	-	
Rimodulazione	-	-	-	-	-	-	-	-	
Legge di Stabilità	-	-	10.000.000	10.000.000	10.000.000	10.000.000	50.000.000	50.000.000	



segue: Tabella E

ESTREMI ED OGGETTO DEI PROVVEDIMENTI RAGGRUPPATI PER MISSIONE, PROGRAMMA ED AMMINISTRAZIONE	2015	2016	2017	2018		ANNO LIM. TER. IMP.
				E. SUCCESSIVI		
LEGE FINANZIARIA N. 266 Del 2005						
ART. 1 COMMA 114 PUNTO 2: CONTRIBUTO DI SOLIDARIETA' NAZIONALE PER LA REGIONE SICILIANA						
(Set.27) INTERVENTI DIVERSI						
(2.3 - CAP. 7507/P)						
Legislazione vigente		10.000.000	10.000.000	40.000.000	40.000.000	3
Riduzione		10.000.000	10.000.000	40.000.000	40.000.000	
Rifinanziamento						
Rimodulazione						
Legge di Stabilita'						
Reporti finanziari con Enti territoriali						
ECONOMIA E FINANZE						
DECRETO LEGGE N. 148 del 1993						
ART. 3: INTERVENTI NEI SETTORI DELLA MANUTENZIONE IDRALICA E FORESTALE						
(Set.19) DIFESA DEL SUOLO E TUTELA AMBIENTALE						
(2.5 - CAP. 7499)						
Legislazione vigente	140.000.000	140.000.000				
Riduzione	140.000.000	140.000.000				
Rifinanziamento						
Rimodulazione						
Legge di Stabilita'						
	140.000.000	140.000.000				
	140.000.000	140.000.000				




segue: Tabella E

ESTREMI ED OGGETTO DEI PROVVEDIMENTI RAGGRUPPATI PER MISSIONE, PROGRAMMA ED AMMINISTRAZIONE	2015		2016		2017		2018		ANNO LIM-TER. IOP.
	CP	CR	CP	CR	CP	CR	CP	CR	
TOTALE MISSIONE	236.000.000	236.000.000	246.300.000	246.000.000	106.000.000	106.000.000	460.000.000	460.000.000	
L'Italia in Europa e nel mondo									
Partecipazione italiana alle politiche di bilancio in ambito UE									
ECONOMIA E FINANZE									
LEGGI N. 183 Del 1987									
ART. 5: FONDO DESTINATO AL COORDINAMENTO DELLE POLITICHE RIGUARDANTI L'APPARTENENZA DELL'ITALIA ALLA COMUNITA' EUROPEA (Set.27) INTERVENTI DIVERSI									
(3.1 - CAP. 7493)									
Legislazione vigente	5.000.000.000	5.000.000.000	4.500.000.000	4.500.000.000	5.000.000.000	5.000.000.000	15.000.000.000	15.000.000.000	2020
Riduzione	CP	50.000.000	CP	50.000.000	CP	50.000.000	CP	50.000.000	
Rifinanziamento	CS	50.000.000	CS	50.000.000	CS	50.000.000	CS	50.000.000	
Rimodulazione	CP	-	CP	-	CP	-	CP	-	
Legge di Stabilita'	CP	4.950.000.000	CP	4.450.000.000	CP	4.950.000.000	CP	14.850.000.000	
	CS	4.950.000.000	CS	4.450.000.000	CS	4.950.000.000	CS	14.850.000.000	




segue: Tabella E

ESTREMI ED OGGETTO DEI PROVVEDIMENTI RAGGRUPPATI PER MISSIONE, PROGRAMMA ED AMMINISTRAZIONE	2015		2016		2017		2018 E SUCCESSIVI		ANNO LIM. TER. IMP.
	CP	CS	CP	CS	CP	CS	CP	CS	
Politica economica e finanziaria in ambito internazionale									
ECONOMIA E FINANZE									
LEGGI DI STABILITA' N. 228 Del 2012									
ART. 1 COMMA 170: BANCHE E FONDI									
(Set.27) INTERVENTI DIVERSI									
(3.2 - CAP. 7175)									
Legislazione vigente	295.000.000	295.000.000	295.000.000	295.000.000	295.000.000	295.000.000	1.475.000.000	1.475.000.000	2022
Riduzione	-	-	-	-	-	-	-	-	
Rifinanziamento	-	-	-	-	-	-	-	-	
Rimodulazione	-	-	-	-	-	-	-	-	
Legge di Stabilita'	295.000.000	295.000.000	295.000.000	295.000.000	295.000.000	295.000.000	1.475.000.000	1.475.000.000	
DECRETO LEGGE N. 76 Del 2013									
ART. 11 COMMA 5: CONTRIBUTO CHERNOBYL									
(Set.27) INTERVENTI DIVERSI									
(3.2 - CAP. 7174)									
Legislazione vigente	5.775.000	5.775.000	5.775.000	5.775.000	5.775.000	5.775.000	-	-	2019
Riduzione	-	-	-	-	-	-	-	-	
Rifinanziamento	824.000	824.000	2.500.000	2.500.000	2.500.000	2.500.000	5.000.000	5.000.000	2019
Rimodulazione	-	-	-	-	-	-	-	-	
Legge di Stabilita'	6.599.000	6.599.000	8.275.000	8.275.000	8.275.000	8.275.000	5.000.000	5.000.000	




segue: Tabella E

ESTREMI ED OGGETTO DEI PROVVEDIMENTI RAGGRUPPATI PER MISSIONE, PROGRAMMA ED AMMINISTRAZIONE	2015	2016	2017	2018	
				E SUCCESSIVI	ANNO LIII. TER. IMI.
Cooperazione economica, finanziaria e infrastrutturale					
INFRASTRUTTURE E TRASPORTI					
LEGGE N. 7 DEL 2009					
ART. 5 COMMA 1 PUNTO C: TRATTATO DI AMICIZIA PARTECIPAZIONE E COOPERAZIONE TRA LA REP. ITALIANA E LA GRANDE GIAMAIICA LIBICA (Set.27) INTERVENTI DIVERSI					
(8.2 - CAP. 7800)					
Legislazione vigente	94.320	95.165	117.388	1.756.943.234	3
Riduzione	94.320	95.165	117.388	1.756.943.234	
Rifinanziamento	-	-	-	-	
Rimodulazione	-	-	-	-	
Legge di Stabilit�	94.320	95.165	117.388	1.756.943.234	
TOTALE MISSIONE	5.251.693.320	4.753.370.165	5.253.392.388	18.086.943.234	
	5.251.693.320	4.753.370.165	5.253.392.388	18.086.943.234	




segue: Tabella V

	2015	2016	2017	2018 E SUCCESSIVI	ANNO LIM. TER. IMP.
ESTREMI ED OGGETTO DEI PROVVEDIMENTI RAGGRUPPATI PER MISSIONE, PROGRAMMA ED AMMINISTRAZIONE					
Ordine pubblico e sicurezza					
Concorso della Guardia di Finanza alla sicurezza pubblica					
ECONOMIA E FINANZE					
LEGE FINANZIARIA N. 266 Del 2005					
ART. 1 COMMA 93: CONTRIBUTO QUINDICENNALE PER L'AMMORTAMENTO DELLA FLOTTA E IL MIGLIORAMENTO DELLE COMUNICAZIONI, NONCHE' PER IL COMPLETAMENTO DEL PROGRAMMA DI DOTAZIONE INFRASTRUTTURALE DEL CORPO DELLA GUARDIA DI FINANZA.					
(Set.27) INTERVENTI DIVERSI					
(5.1 - CAPP. 7833, 7834)					
Legislazione vigente	14.380.000 14.380.000	14.380.000 14.380.000	14.380.000 14.380.000	86.280.000 86.280.000	2023 3
Riduzione	-	-	-	-	
Rifinanziamento	-	-	-	-	
Rimodulazione	-	-	-	-	
Legge di Stabilità	14.380.000 14.380.000	14.380.000 14.380.000	14.380.000 14.380.000	86.280.000 86.280.000	




segue: Tabella E

ESTREMI ED OGGETTO DEI PROVVEDIMENTI RAGGRUPPATI PER MISSIONE, PROGRAMMA ED AMMINISTRAZIONE	2015	2016	2017	2018		ANNO LIM. PER. IMP.
				E SUCCESSIVI		
LEGGE DI STABILITA' N. 147 Del 2013 ART. 1 COMMA 1C9: CONTRIBUTO AMMODERNAMENTO CORPO GUARDIA DI FINANZA (Set.27) INTERVENTI DIVERSI (5.1 - CAP. 7837) Legislazione vigente Riduzione Rifinanziamento Rimodulazione Legge di Stabilit�	cp cs	20.000.000 20.000.000	20.000.000 20.000.000	60.000.000 60.000.000	2020	
	cp cs	- -	- -	- -	- -	
	cp cs	- -	- -	- -	- -	
	cp cs	- -	- -	- -	- -	
	cp cs	12.000.000 12.000.000	20.000.000 20.000.000	20.000.000 20.000.000	60.000.000 60.000.000	
	cp cs	- -	- -	- -	- -	
	cp cs	- -	- -	- -	- -	
	cp cs	- -	- -	- -	- -	
	cp cs	- -	- -	- -	- -	
	cp cs	- -	- -	- -	- -	
Sicurezza e controllo nei mari, nei porti e sulle coste INFRASTRUTTURE E TRASPORTI DECRETO LEGGE N. 135 Del 2009 ART. 3/bis COMMA 2: RECEPIMENTO DIRETTIVA 2009/17/CE DEL PARLAMENTO EUROPEO (Set.11) INTERVENTI NEL SETTORE DEI TRASPORTI (4.1 - CAP. 7853/E) Legislazione vigente Riduzione Rifinanziamento Rimodulazione Legge di Stabilit�	cp cs	10.583.516 10.583.516	10.557.225 10.557.225	10.555.230 10.555.230	56.582.505 56.582.505	2023
	cp cs	- -	- -	- -	- -	
	cp cs	- -	- -	- -	- -	
	cp cs	- -	- -	- -	- -	
	cp cs	10.583.516 10.583.516	10.557.225 10.557.225	10.555.230 10.555.230	56.582.505 56.582.505	
	cp cs	- -	- -	- -	- -	
	cp cs	- -	- -	- -	- -	
	cp cs	- -	- -	- -	- -	
	cp cs	- -	- -	- -	- -	
	cp cs	- -	- -	- -	- -	



segue: Tabella E

ESTREMI ED OGGETTO DEI PROVVEDIMENTI RAGGRUPPATI PER MISSIONE, PROGRAMMA ED AMMINISTRAZIONE	2015		2016		2017		2018		ANNO LIM. IMP.
							E SUCCESSIVI	TER.	
LEGGI DI STABILITA' N. 147 Del 2013									
ART. 1 COMMA 107 PUNTO 1: RIFINANZIAMENTO DELLE SPESE PER LO SVILUPPO DELLA COMPONENTE AERONAVALE E DEI SISTEMI DI COMUNICAZIONE DEL CORPO DELLE CAPITANERIE DI PORTO - GUARDIA COSTIERA (Set.11) INTERVENTI NEL SETTORE DEI TRASPORTI (4.1 - CAP. 7853/P)	cp cs	12.957.008 12.957.008	13.143.641 13.143.641	13.105.495 13.105.495	39.316.485 39.316.485	2020			
Legislazione vigente	cp	-	-	-	-				
Riduzione	cs	-	-	-	-				
Rifinanziamento	cp	-	-	-	-				
	cs	-	-	-	-				
Rimodulazione	cp	-	-	-	-				
	cs	-	-	-	-				
Legge di Stabilita'	cp	12.957.008	13.143.641	13.105.495	39.316.485				
	cs	12.957.008	13.143.641	13.105.495	39.316.485				
ART. 1 COMMA 117 PUNTO 4: SPESE PER LO SVILUPPO DELLA COMPONENTE AERONAVALE CAPITANERIE DI PORTO (Set.11) INTERVENTI NEL SETTORE DEI TRASPORTI (4.1 - CAP. 7853/P)	cp cs	925.501 925.501	938.832 938.832						
Legislazione vigente	cp	-	-	-	-				
Riduzione	cs	-	-	-	-				
Rifinanziamento	cp	-	-	-	-				
	cs	-	-	-	-				
Rimodulazione	cp	-	-	-	-				
	cs	-	-	-	-				
Legge di Stabilita'	cp	925.501	938.832						
	cs	925.501	938.832						




segue: Tabella E

ESTREMI ED OGGETTO DEI PROVVEDIMENTI RAGGRUPPATI PER MISSIONE, PROGRAMMA ED AMMINISTRAZIONE	2015		2016		2017		2018 E SUCCESSIVI		ANNO LIT. TER. IMP.
	CP	CS	CP	CS	CP	CS	CP	CS	
DECRETO LEGGE N. 150 Del 2013									
ART. 4 COMMA 8/ter. PUNTO 2: RIFINANZIAMENTO LEGGE 244/2004 ART. 2 COMMA 99	cp	cs	4.448.465	4.448.465	4.435.555	4.435.555	13.306.665	13.306.665	2020
(set.ii) INTERVENTI NEL SETTORE DEI TRASPORTI (4.1 - CAP. 7853/F)									3
Legislazione vigente									
Riduzione	cp	cs	-	-	-	-	-	-	
Rifinanziamento	cp	cs	-	-	-	-	-	-	
Rimodulazione	cp	cs	-	-	-	-	-	-	
Legge di Stabilità	cp	cs	4.448.465	4.448.465	4.435.555	4.435.555	13.306.665	13.306.665	
ART. 4 COMMA 8/quarter PUNTO 2: RIFINANZIAMENTO L. 244/2007 ART. 2 COMMA 99	cp	cs	296.564	296.564	295.704	295.704	887.112	887.112	2020
(set.ii) INTERVENTI NEL SETTORE DEI TRASPORTI (4.1 - CAP. 7853/F)									3
Legislazione vigente									
Riduzione	cp	cs	-	-	-	-	-	-	
Rifinanziamento	cp	cs	-	-	-	-	-	-	
Rimodulazione	cp	cs	-	-	-	-	-	-	
Legge di Stabilità	cp	cs	296.564	296.564	295.704	295.704	887.112	887.112	




segue: Tabella E

ESTREMI ED OGGETTO DEI PROVVEDIMENTI RAGGRUPPATI PER MISSIONE, PROGRAMMA ED AMMINISTRAZIONE	2015		2016		2017		2018		ANNO LIM. TER. IMP.
							E SUCCESSIVI		
Pianificazione e coordinamento Forze di polizia									3
INTERNO									
LEGGI DI STABILITA' N. 147 DEL 2013									
ART. 1 COMMA 41: TETRA - PROSECUZIONE INTERVENTI (Set.27) INTERVENTI DIVERSI (3.3 - CAP. 7506)									
Legislazione vigente	CP	64.469.700	64.984.497	64.609.953	64.609.953	199.438.791	199.438.791		
	CS	64.469.700	64.984.497	64.609.953	64.609.953	199.438.791	199.438.791		
Riduzione	CP	-25.000.000	-25.000.000	-25.000.000	-25.000.000	-75.000.000	-75.000.000		
	CS	-25.000.000	-25.000.000	-25.000.000	-25.000.000	-75.000.000	-75.000.000		
Rifinanziamento	CP	25.000.000	25.000.000	25.000.000	25.000.000	75.000.000	75.000.000		2020
	CS	25.000.000	25.000.000	25.000.000	25.000.000	75.000.000	75.000.000		
Rimodulazione	CP	-	-	-	-	-	-		
	CS	-	-	-	-	-	-		
Legge di Stabilità	CP	64.469.700	64.984.497	64.609.953	64.609.953	199.438.791	199.438.791		
	CS	64.469.700	64.984.497	64.609.953	64.609.953	199.438.791	199.438.791		
TOTALE MISSIONE	CP	115.315.725	128.749.224	127.381.937	127.381.937	455.811.558	455.811.558		
	CS	115.315.725	128.749.224	127.381.937	127.381.937	455.811.558	455.811.558		



segue: Tabella E

ESTREMI ED OGGETTO DEI PROVVEDIMENTI RAGGRUPPATI PER MISSIONE, PROGRAMMA ED AMMINISTRAZIONE	2015	2016	2017	2015 E SUCCESSIVI	ANNO SEM. TER. INF.
Soccorso civile					
Protezione civile					
ECONOMIA E FINANZE					
DECRETO LEGGE N. 35 Del 2005					
ART. 5 COMMA 14: RICOSTRUZIONE RICONVERSIONE BONIFICA ACCIAIERIE GENOVA-CORNIGLIANO					
(SET.19)DIFESA DEL SUOLO E TUTELA AMBIENTALE					
(5.2 - CAP. 7449)					
Legislazione vigente	5.000.000 5.000.000	5.000.000 5.000.000	5.000.000 5.000.000	10.000.000 10.000.000	2015 2019
Riduzione	-	-	-	-	
Rifinanziamento	-	-	-	-	
Rimodulazione	-	-	-	-	
Legge di stabilità	5.000.000 5.000.000	5.000.000 5.000.000	5.000.000 5.000.000	10.000.000 10.000.000	
DECRETO LEGGE N. 39 Del 2009					
ART. 11 COMMA 1: FONDO RISCHIO SISMICO					
(SET.19)DIFESA DEL SUOLO E TUTELA AMBIENTALE					
(5.2 - CAP. 7459)					
Legislazione vigente	145.100.000 145.100.000	44.000.000 44.000.000	-	-	2015 2016
Riduzione	-	-	-	-	
Rifinanziamento	-	-	-	-	
Rimodulazione	-	-	-	-	
Legge di stabilità	145.100.000 145.100.000	44.000.000 44.000.000	-	-	



segue: Tabella E

ESTREMI ED OGGETTO DEI PROVVEDIMENTI RAGGRUPPATI PER MISSIONE, PROGRAMMA ED AMMINISTRAZIONE	2015		2016		2017		2018 E SUCCESSIVI		ANNO LIM. TER. IMP.
	CP	CF	CP	CF	CP	CF	CP	CF	
TOTALE MISSIONE	150.100.000	150.100.000	49.000.000	49.000.000	5.000.000	5.000.000	10.000.000	10.000.000	
CF									
Agricoltura, politiche agroalimentari e pesca									
Politiche europee ed internazionali e dello sviluppo rurale									
POLITICHE AGRICOLE ALIMENTARI E FORESTALI									
DECRETO LEGISLATIVO N. 195 Del 2000									
ART. 10 COMMA 1: INCENTIVI ALL'AUTOIMPREDITORIALITA' E ALLA' AUTOIMPREGIO, IN ATTUAZIONE DELL'ARTICOLO 45, COMMA 1, DELLA LEGGE 17 MAGGIO 1999, N. 144.									
(Set.21) INTERVENTI IN AGRICOLTURA									
(1.2 - CAP. 7253)									
Legislazione vigente	CP								
	CS								
Riduzione	CP								
	CS								
Rifinanziamento	CP	10.000.000	10.000.000	10.000.000	10.000.000	10.000.000	108.400.000	108.400.000	2030
	CS	10.000.000	10.000.000	10.000.000	10.000.000	10.000.000	108.400.000	108.400.000	
Rimodulazione	CP								
	CS								
Legge di Stabilita	CP	10.000.000	10.000.000	10.000.000	10.000.000	10.000.000	108.400.000	108.400.000	
	CS	10.000.000	10.000.000	10.000.000	10.000.000	10.000.000	108.400.000	108.400.000	



segue: Tabella E

ESTREMI ED OGGETTO DEI PROVVEDIMENTI RAGGRUPPATI PER MISSIONE, PROGRAMMA ED AMMINISTRAZIONE	2015	2016	2017	2018 E SUCCESSIVI	ANNO TER.	LIM. IMP.
DECRETO LEGISLATIVO N. 102 Del 2004						
ART. 15 COMMA 2 PUNTO 1: FONDO SOLIDARIETA' NAZIONALE INCENTIVI ASSICURATIVI						
(Set.21) INTERVENTI IN AGRICOLTURA						
(1.2 - CAP. 7439)						
Legislazione vigente	cp cs	-	-	-		
Riduzione	cp cs	-	-	-		
Rifinanziamento	cp cs	120.000.000 120.000.000	-	-		2015
Rimodulazione	cp cs	-	-	-		
Legge di Stabilita	cp cs	120.000.000 120.000.000	-	-		
TOTALE MISSIONE	cp cs	130.000.000 130.000.000	10.000.000 10.000.000	10.000.000 10.000.000		108.400.000 108.400.000




segue: Tabella 2

ESTREMI ED OGGETTO DEI PROVVEDIMENTI RAGGRUPPATI PER MISSIONE, PROGRAMMA ED AMMINISTRAZIONE	2015		2016		2017		2018 E SUCCESSIVI		ANNO LIM. TER. IMP.
	cp	cs	cp	cs	cp	cs	cp	cs	
Competitività e sviluppo delle imprese									
Promozione e attuazione di politiche di sviluppo, competitività e innovazione, di responsabilità sociale d'impresa e movimento cooperativo									
SVILUPPO ECONOMICO									
LEGGE N. 808 Del 1985									
ART. 3 COMMA 1 PUNTO A: INTERVENTI PER LO SVILUPPO E L'ACCRESCIAMENTO DI COMPETITIVITA' DELLE INDUSTRIE OFFERENTI NEL SETTORE AERONAUTICO									
(Set.2) INTERVENTI A FAVORE DELLE IMPRESE INDUSTRIALI									
(1.1 - CAP. 7421/P)									
Legislazione vigente	50.000.000	50.000.000	50.000.000	50.000.000	50.000.000	50.000.000	540.000.000	540.000.000	2028
Riduzione	-	-	-	-	-	-	-	-	
Rifinanziamento	-	-	-	-	-	-	-	-	
Rimodulazione	-	-	-	-	-	-	-	-	
Legge di Stabilità	50.000.000	50.000.000	50.000.000	50.000.000	50.000.000	50.000.000	540.000.000	540.000.000	




segue: Tabella E

ESTREMI ED OGGETTO DEI PROVVEDIMENTI RAGGRUPPATI PER MISSIONE, PROGRAMMA ED AMMINISTRAZIONE	2015		2016		2017		2018		ANNO LIM. TER. IMP.
	CP	CS	CP	CS	CP	CS	E SUCCESSIVI		
DECRETO LEGGE N. 321 Del 1996									
ART. 5 COMMA 2 PUNTO A: SVILUPPO TECNOLOGICO NEL SETTORE AERONAUTICO									
(Set.27) INTERVENTI DIVERSI									
(1.1 - CAP. 7420/P)									
Legislazione vigente	CP	40.000.000	CP	40.000.000	CP	40.000.000	CP	400.000.000	3
	CS	40.000.000	CS	40.000.000	CS	40.000.000	CS	400.000.000	
Riduzione	CP	-	CP	-	CP	-	CP	-	
	CS	-	CS	-	CS	-	CS	-	
Rifinanziamento	CP	-	CP	-	CP	-	CP	-	
	CS	-	CS	-	CS	-	CS	-	
Rimodulazione	CP	-	CP	-	CP	-	CP	-	
	CS	-	CS	-	CS	-	CS	-	
Legge di stabilità	CP	40.000.000	CP	40.000.000	CP	40.000.000	CP	400.000.000	
	CS	40.000.000	CS	40.000.000	CS	40.000.000	CS	400.000.000	
ART. 5 COMMA 2 PUNTO B: SVILUPPO TECNOLOGICO NEL SETTORE AERONAUTICO									
(Set.27) INTERVENTI DIVERSI									
(1.1 - CAP. 7420/P)									
Legislazione vigente	CP	40.000.000	CP	80.000.000	CP	80.000.000	CP	380.000.000	3
	CS	40.000.000	CS	80.000.000	CS	80.000.000	CS	380.000.000	
Riduzione	CP	-	CP	-	CP	-	CP	-	
	CS	-	CS	-	CS	-	CS	-	
Rifinanziamento	CP	-	CP	-	CP	-	CP	-	
	CS	-	CS	-	CS	-	CS	-	
Rimodulazione	CP	-	CP	-	CP	-	CP	-	
	CS	-	CS	-	CS	-	CS	-	
Legge di Stabilità	CP	40.000.000	CP	80.000.000	CP	80.000.000	CP	380.000.000	
	CS	40.000.000	CS	80.000.000	CS	80.000.000	CS	380.000.000	



segue: Tabella 3

ESTREMI ED OGGETTO DEI PROVVEDIMENTI RAGGRUPPATI PER MISSIONE, PROGRAMMA ED AMMINISTRAZIONE	2015		2016		2017		2018		ANNO LIM. TER. IMP.
	CP	CS	CP	CS	CP	CS	CP	CS	
ART. 5 COMMA 2 PUNTO C: SVILUPPO TECNOLOGICO NEL SETTORE AERONAUTICO (Set.27)INTERVENTI DIVERSI (1.1 - CAP. 7420/F)	40.000.000		70.000.000		155.000.000		335.000.000		3
	40.000.000		70.000.000		155.000.000		335.000.000		
		CP		CP		CP		CP	
		CS		CS		CS		CS	
		CP		CP		CP		CP	
		CS		CS		CS		CS	
		CP		CP		CP		CP	
		CS		CS		CS		CS	
		CP		CP		CP		CP	
		CS		CS		CS		CS	
LEGGE FINANZIARIA N. 266 Del 2005 ART. 1 COMMA 95 PUNTO 3: CONTRIBUTO PER IL PROSEGUIMENTO DEL PROGRAMMA DI SVILUPPO PER L'ACQUISIZIONE DELLE UNITA' NAVALI FREMM (Set.2)INTERVENTI A FAVORE DELLE IMPRESE INDUSTRIALI (1.1 - CAP. 7485)	40.000.000		70.000.000		155.000.000		335.000.000		3
	40.000.000		70.000.000		155.000.000		335.000.000		
		CP		CP		CP		CP	
		CS		CS		CS		CS	
		CP		CP		CP		CP	
		CS		CS		CS		CS	
		CP		CP		CP		CP	
		CS		CS		CS		CS	
		CP		CP		CP		CP	
		CS		CS		CS		CS	
LEGGE FINANZIARIA N. 266 Del 2005 ART. 1 COMMA 95 PUNTO 3: CONTRIBUTO PER IL PROSEGUIMENTO DEL PROGRAMMA DI SVILUPPO PER L'ACQUISIZIONE DELLE UNITA' NAVALI FREMM (Set.2)INTERVENTI A FAVORE DELLE IMPRESE INDUSTRIALI (1.1 - CAP. 7485)	778.000.000		526.000.000		470.000.000		429.000.000		3
	778.000.000		526.000.000		470.000.000		429.000.000		
		CP		CP		CP		CP	
		CS		CS		CS		CS	
		CP		CP		CP		CP	
		CS		CS		CS		CS	
		CP		CP		CP		CP	
		CS		CS		CS		CS	
		CP		CP		CP		CP	
		CS		CS		CS		CS	




segue: Tabella E

ESTREMI ED OGGETTO DEI PROVVEDIMENTI RAGGRUPPATI PER MISSIONE, PROGRAMMA ED AMMINISTRAZIONE	2015		2016		2017		2018 E SUCCESSIVI		ANNO LTM. TER. IMP.
	CP	CS	CP	CS	CP	CS	CP	CS	
LEGGI FINANZIARIA N. 296 Del 2006									3
ART. 1 COMMA 883 PUNTO A: PROMOZIONE DELLA COMPETITIVITA' NEI SETTORI INDUSTRIALI AD ALTA TECNOLOGIA (Set.2) INTERVENTI A FAVORE DELLE IMPRESE INDUSTRIALI (1.1 - CAP. 7421/P)	42.860.000	42.860.000	41.430.000	41.430.000	38.570.000	38.570.000	154.280.000	154.280.000	2021
Legislazione vigente									
Riduzione									
Rifinanziamento									
Rimodulazione									
Legge di Stabilita'	42.860.000	42.860.000	41.430.000	41.430.000	38.570.000	38.570.000	154.280.000	154.280.000	
ART. 1 COMMA 883 PUNTO B: PROMOZIONE DELLA COMPETITIVITA' NEI SETTORI INDUSTRIALI AD ALTA TECNOLOGIA (Set.2) INTERVENTI A FAVORE DELLE IMPRESE INDUSTRIALI (1.1 - CAP. 7421/P)									
Legislazione vigente	40.456.000	40.456.000	40.228.000	40.228.000	39.772.000	39.772.000	198.860.000	198.860.000	2022
Riduzione									
Rifinanziamento									
Rimodulazione									
Legge di Stabilita'	40.456.000	40.456.000	40.228.000	40.228.000	39.772.000	39.772.000	198.860.000	198.860.000	


segue: Tabella 2

ESTREMI ED OGGETTO DEI PROVVEDIMENTI RAGGRUPPATI PER MISSIONE, PROGRAMMA ED AMMINISTRAZIONE	2015		2016		2017		2018		ANNO LIM. TER. IMP.
	CP	CS	CP	CS	CP	CS	E SUCCESSIVI		
ART. 1 COMMA 883 PUNTO C: PROMOZIONE DELLA COMPETITIVITA' NEI SETTORI INDUSTRIALI AD ALTA TECNOLOGIA (Set.2) INTERVENTI A FAVORE DELLE IMPRESE INDUSTRIALI (1.1 - CAP. 7421/P)	CP	41.956.000	40.978.000	39.022.000	234.132.000	2023	3		
	CS	41.956.000	40.978.000	39.022.000	234.132.000				
	CP	-	-	-	-				
	CS	-	-	-	-				
	CP	-	-	-	-				
	CS	-	-	-	-				
	CP	41.956.000	40.978.000	39.022.000	234.132.000				
	CS	41.956.000	40.978.000	39.022.000	234.132.000				
	CP	-	-	-	-				
	CS	-	-	-	-				
ART. 1 COMMA 884 PUNTO A: PROMOZIONE DELLA COMPETITIVITA' NEI SETTORI INDUSTRIALI AD ALTA TECNOLOGIA (Set.2) INTERVENTI A FAVORE DELLE IMPRESE INDUSTRIALI (1.1 - CAP. 7421/P)	CP	876.000	876.000	876.000	3.504.000	2021	3		
	CS	876.000	876.000	876.000	3.504.000				
	CP	-	-	-	-				
	CS	-	-	-	-				
	CP	-	-	-	-				
	CS	-	-	-	-				
	CP	876.000	876.000	876.000	3.504.000				
	CS	876.000	876.000	876.000	3.504.000				
	CP	-	-	-	-				
	CS	-	-	-	-				




segue: Tabella E

ESTREMI ED OGGETTO DEI PROVVEDIMENTI RAGGRUPPATI PER MISSIONE, PROGRAMMA ED AMMINISTRAZIONE	2015		2016		2017		2018		ANNO LIM. TER. IMP.	
							E SUCCESSIVI			
ART. 1 COMMA 884 PUNTO B: PROMOZIONE DELLA COMPETITIVITA' NEI SETTORI INDUSTRIALI AD ALTA TECNOLOGIA (Set.2) INTERVENTI A FAVORE DELLE IMPRESE INDUSTRIALI (1.1 - CAP. 7421/P)	Legislazione vigente	cp cs	11.233.000 11.233.000	11.233.000 11.233.000	11.233.000 11.233.000	11.233.000 11.233.000	56.165.000 56.165.000	2022	3	
	Riduzione	cp cs	- -	- -	- -	- -	- -			
	Rifinanziamento	cp cs	- -	- -	- -	- -	- -			
	Rimodulazione	cp cs	- -	- -	- -	- -	- -			
	Legge di stabilità	cp cs	11.233.000 11.233.000	11.233.000 11.233.000	11.233.000 11.233.000	11.233.000 11.233.000	56.165.000 56.165.000			
	LEGGE FINANZIARIA N. 244 Del 2007 ART. 2 COMMA 179 PUNTO A: PROGRAMMI EUROPEI AERONAUTICI (Set.2) INTERVENTI A FAVORE DELLE IMPRESE INDUSTRIALI (1.1 - CAP. 7421/P)	Legislazione vigente	cp cs	20.000.000 20.000.000	20.000.000 20.000.000	20.000.000 20.000.000	20.000.000 20.000.000	100.000.000 100.000.000	2022	3
		Riduzione	cp cs	- -	- -	- -	- -	- -		
		Rifinanziamento	cp cs	- -	- -	- -	- -	- -		
		Rimodulazione	cp cs	- -	- -	- -	- -	- -		
		Legge di Stabilità	cp cs	20.000.000 20.000.000	20.000.000 20.000.000	20.000.000 20.000.000	20.000.000 20.000.000	100.000.000 100.000.000		



segue: Tabella E

ESTREMI ED OGGETTO DEI PROVVEDIMENTI RAGGRUPPATI PER MISSIONE, PROGRAMMA ED AMMINISTRAZIONE	2015	2016	2017	2018		ANNO LIM. TER. IMP.	
				F	SUCCESSIVI		
ART. 2 COMMA 179 PUNTO B: PROGRAMMI EUROPEI AERONAUTICI (Set.2) INTERVENTI A FAVORE DELLE IMPRESE INDUSTRIALI (1.1 - CAP. 7421/P)	cp 25.000.000	25.000.000	25.000.000	150.000.000	150.000.000	3	
	cs 25.000.000	25.000.000	25.000.000	150.000.000	150.000.000		
	cp	-	-	-	-		
	cs	-	-	-	-		
	cp	-	-	-	-		
	cs	-	-	-	-		
	cp	-	-	-	-		
	cs	-	-	-	-		
	cp	25.000.000	25.000.000	25.000.000	150.000.000		150.000.000
	cs	25.000.000	25.000.000	25.000.000	150.000.000		150.000.000
ART. 2 COMMA 179 PUNTO C: PROGRAMMI EUROPEI AERONAUTICI (Set.2) INTERVENTI A FAVORE DELLE IMPRESE INDUSTRIALI (1.1 - CAP. 7421/P)	cp 25.000.000	25.000.000	25.000.000	175.000.000	175.000.000	3	
	cs 25.000.000	25.000.000	25.000.000	175.000.000	175.000.000		
	cp	-	-	-	-		
	cs	-	-	-	-		
	cp	-	-	-	-		
	cs	-	-	-	-		
	cp	-	-	-	-		
	cs	-	-	-	-		
	cp	25.000.000	25.000.000	25.000.000	175.000.000		175.000.000
	cs	25.000.000	25.000.000	25.000.000	175.000.000		175.000.000



Segue: Tabella E

ESTREMI ED OGGETTO DEI PROVVEDIMENTI RAGGRUPPATI PER MISSIONE, PROGRAMMA ED AMMINISTRAZIONE	2015		2016		2017		2018		ANNO LIM. TER. IMP.
	CP	CS	CP	CS	CP	CS	E SUCCESSIVI		
ART. 2 COMMA 180: INTERVENTI SETTORE AERONAUTICO (Set.2) INTERVENTI A FAVORE DELLE IMPRESE INDUSTRIALI (1.1 - CAP. 7421/P)	925.000.000		757.000.000		717.000.000		2.072.000.000		3
	925.000.000		757.000.000		717.000.000		2.072.000.000		
LEGGES DI STABILITA' N. 220 Del 2010 ART. 1 COMMA 57: INTERVENTI A SOSTEGNO DELLA RICERCA AEROSPAZIALE ED ELETTRONICA (Set.2) INTERVENTI A FAVORE DELLE IMPRESE INDUSTRIALI (1.1 - CAP. 7421/P)	925.000.000		757.000.000		717.000.000		2.072.000.000		3
	925.000.000		757.000.000		717.000.000		2.072.000.000		
LEGGES DI STABILITA' N. 220 Del 2010 ART. 1 COMMA 57: INTERVENTI A SOSTEGNO DELLA RICERCA AEROSPAZIALE ED ELETTRONICA (Set.2) INTERVENTI A FAVORE DELLE IMPRESE INDUSTRIALI (1.1 - CAP. 7421/P)	38.641.000		35.501.000		29.221.000		155.874.000		3
	38.641.000		35.501.000		29.221.000		155.874.000		



segue: Tabella E

ESTREMI ED OGGETTO DEI PROVVEDIMENTI RAGGRUPPATI PER MISSIONE, PROGRAMMA ED AMMINISTRAZIONE	2015		2016		2017		2018		ANNO LIM. TER. IMP.
	CP	CS	CP	CS	CP	CS	CP	CS	
DECRETO LEGGE N. 215 Del 2011									
ART. 5 COMMA 4: FINANZIAMENTO DELLO SVILUPPO TECNOLOGICO NEL SETTORE AERONAUTICO									
(Set.2) INTERVENTI A FAVORE DELLE IMPRESE INDUSTRIALI									
(1.1 - CAP. 7420/F)									
Legislazione vigente	CP	25.000.000	CP	25.000.000	CP	125.000.000	CP	125.000.000	2018
Riduzione	CS	25.000.000	CS	25.000.000	CS	125.000.000	CS	125.000.000	3
Rifinanziamento	CP	-	CP	-	CP	-	CP	-	
CS	-	CS	-	CS	-	CS	-		
Rimodulazione	CP	-	CP	-	CP	-	CP	-	
CS	-	CS	-	CS	-	CS	-		
Legge di Stabilità	CP	25.000.000	CP	25.000.000	CP	125.000.000	CP	125.000.000	
CS	25.000.000	CS	25.000.000	CS	125.000.000	CS	125.000.000		
DECRETO LEGGE N. 83 Del 2012									
ART. 17/undecies COMMA 1: FONDO PER L'EROGAZIONE DEGLI INCENTIVI									
(Set.2) INTERVENTI A FAVORE DELLE IMPRESE INDUSTRIALI									
(1.1 - CAP. 7322)									
Legislazione vigente	CP	40.095.939	CP	40.095.939	CP	-	CP	-	2015
Riduzione	CS	40.095.939	CS	40.095.939	CS	-	CS	-	
Rifinanziamento	CP	-	CP	-	CP	-	CP	-	
CS	-	CS	-	CS	-	CS	-		
Rimodulazione	CP	-	CP	-	CP	-	CP	-	
CS	-	CS	-	CS	-	CS	-		
Legge di Stabilità	CP	40.095.939	CP	40.095.939	CP	-	CP	-	
CS	40.095.939	CS	40.095.939	CS	-	CS	-		




segue: Tabella E

ESTREMI ED OGGETTO DEI PROVVEDIMENTI RAGGRUPPATI PER MISSIONE, PROGRAMMA ED AMMINISTRAZIONE	2015	2016	2017	2018 E SUCCESSIVI	ANNO LIM. TER. INF.
LEGGES DI STABILITA' N. 147 Del 2013					
ART. 1 COMMA 37 PUNTO 1: CONTRIBUTI VENTENNALI SETTORE MARITTIMO - DIFESA NAZIONALE					
(Set.2) INTERVENTI A FAVORE DELLE IMPRESE INDUSTRIALI					
(1.1 - CAP. 7419/P)					
Legislazione vigente	CP CS	37.553.291 37.553.291	37.444.305 37.444.305	599.108.880 599.108.880	2033
Riduzione	CP CS	-	-	-	
Rifinanziamento	CP CS	-	-	-	
Rimodulazione	CP CS	-	-	-	
Legge di stabilità	CP CS	37.113.953 37.113.953	37.444.305 37.444.305	599.108.880 599.108.880	
ART. 1 COMMA 37 PUNTO 2: CONTRIBUTI VENTENNALI SETTORE MARITTIMO - DIFESA NAZIONALE					
(Set.2) INTERVENTI A FAVORE DELLE IMPRESE INDUSTRIALI					
(1.1 - CAP. 7419/P)					
Legislazione vigente	CP CS	102.063.371 102.063.371	102.971.838 102.971.838	1.750.521.246 1.750.521.246	2034
Riduzione	CP CS	-	-	-	
Rifinanziamento	CP CS	-	-	-	
Rimodulazione	CP CS	-	-	-	
Legge di stabilità	CP CS	102.063.371 102.063.371	102.971.838 102.971.838	1.750.521.246 1.750.521.246	




segue: Tabella E

ESTREMI ED OGGETTO DEI PROVVEDIMENTI RAGGRUPPATI PER MISSIONE, PROGRAMMA ED AMMINISTRAZIONE	2015		2016		2017		2018		ANNO LIM. IMP.
	CP	CS	CP	CS	CP	CS	CP	CS	
ART. 1 COMMA 37 PUNTO 3: CONTRIBUTI VENTENNALI SETTORE MARITTIMO -- DIFESA NAZIONALE (Set.2) INTERVENTI A FAVORE DELLE IMPRESE INDUSTRIALI (1.1 - CAP. 7419/F)									
	Legislazione vigente			331.620.406	551.783.857	551.783.857	1.738.078.528	1.738.078.528	2024
	Riduzione								
	Rifinanziamento								
	Rimodulazione								
	Legge di Stabilità			331.620.406	551.783.857	551.783.857	1.738.078.528	1.738.078.528	
ART. 1 COMMA 38 PUNTO A: CONTRIBUTI VENTENNALI PER IL FINANZIAMENTO DEI PROGRAMMI DI RICERCA E SVILUPPO DI CUI ALL'ART. 3 DELLA LEGGE 24/12/85, N. 808 - CONTRIBUTO 1 (Set.2) INTERVENTI A FAVORE DELLE IMPRESE INDUSTRIALI (1.1 - CAP. 7421/F)									
	Legislazione vigente	40.000.000	40.000.000	40.000.000	40.000.000	40.000.000	450.000.000	450.000.000	2026
	Riduzione								
	Rifinanziamento								
	Rimodulazione								
	Legge di Stabilità	40.000.000	40.000.000	40.000.000	40.000.000	40.000.000	450.000.000	450.000.000	



segue: Tabella E

ESTREMI ED OGGETTO DEI PROVVEDIMENTI RAGGRUPPATI PER MISSIONE, PROGRAMMA ED AMMINISTRAZIONE	2015		2016		2017		2018		ANNO LIM. TER. IMP.
	CP	CS	CP	CS	CP	CS	E. SUCCESSIVI		
ART. 1 COMMA 38 PUNTO B: CONTRIBUTI VENTENNALI PER IL FINANZIAMENTO DEI PROGRAMMI DI RICERCA E SVILUPPO DI CUI ALL'ART. 3 DELLA LEGGE 24/12/85, N. 838 - CONTRIBUTI 2 (Set.2) INTERVENTI A FAVORE DELLE IMPRESE INDUSTRIALI (1.1 - CAP. 7421/3)	CP	13.000.000	13.000.000	13.000.000	13.000.000	13.000.000	13.000.000	13.000.000	3
	CS	13.000.000	13.000.000	13.000.000	13.000.000	13.000.000	13.000.000	13.000.000	
	CP	-	-	-	-	-	-	-	
	CS	-	-	-	-	-	-	-	
	CP	-	-	-	-	-	-	-	
	CS	-	-	-	-	-	-	-	
	CP	-	-	-	-	-	-	-	
	CS	-	-	-	-	-	-	-	
	CP	13.000.000	13.000.000	13.000.000	13.000.000	13.000.000	13.000.000	13.000.000	
	CS	13.000.000	13.000.000	13.000.000	13.000.000	13.000.000	13.000.000	13.000.000	
Incentivazione del sistema produttivo SVILUPPO ECONOMICO DECRETO LEGGE N. 201 Del 2011 ART. 3 COMMA 4: DOTAZIONE/INCREMENTO FONDO DI GARANZIA PER LE PICCOLE E MEDIE IMPRESE (Set.2) INTERVENTI A FAVORE DELLE IMPRESE INDUSTRIALI (1.3 - CAP. 7342)									
CP	695.886.617	695.886.617	695.886.617	695.886.617	695.886.617	695.886.617	695.886.617	695.886.617	
CS	695.886.617	695.886.617	695.886.617	695.886.617	695.886.617	695.886.617	695.886.617	695.886.617	
CP	-	-	-	-	-	-	-	-	
CS	-	-	-	-	-	-	-	-	
CP	-	-	-	-	-	-	-	-	
CS	-	-	-	-	-	-	-	-	
CP	695.886.617	695.886.617	695.886.617	695.886.617	695.886.617	695.886.617	695.886.617	695.886.617	
CS	695.886.617	695.886.617	695.886.617	695.886.617	695.886.617	695.886.617	695.886.617	695.886.617	




segue: Tabella E

ESTREMI ED OGGETTO DEI PROVVEDIMENTI RAGGRUPPATI PER MISSIONE, PROGRAMMA ED AMMINISTRAZIONE	2015	2016	2017	2018 E SUCCESSIVI	ANNO LIM. PER. IMP.
DECRETO LEGGE N. 69 Del 2013					
ART. 2 COMMA 1: CONTRIBUTI PER IL FINANZIAMENTO A TASSO AGEVOLATO PER L'ACQUISTO DI MACCHINARI IMPIANTI E ATTREZZATURE AD USO PRODUTTIVO A FAVORE DELLE PMI	cp 18.957.713 cs 18.957.713	30.195.662 30.195.662	30.108.029 30.108.029	80.001.331 80.001.331	2021 2021
(Set.27) INTERVENTI DIVERSI					
(1.3 - CAP. 7489)					
Legislazione vigente	cp				
Riduzione	cs				
Rifinanziamento	cp				
Rimodulazione	cs				
Legge di Stabilità	cp				
cs	18.957.713 18.957.713	30.195.662 30.195.662	30.108.029 30.108.029	80.001.331 80.001.331	2021
LEGGI DI STABILITA' N. 147 Del 2013					
ART. 1 COMMA 25: AGEVOLAZIONI PER CONTRATTI DI SVILUPPO NEL SETTORE INDUSTRIALE E TURISTICO DI CUI ALL' ART. 43 DL 112/2008					
(Set.2) INTERVENTI A FAVORE DELLE IMPRESE INDUSTRIALI					
(1.3 - CAP. 7943)					
Legislazione vigente	cp				
Riduzione	cs	94.970.853 94.970.853			2016
Rifinanziamento	cp				
Rimodulazione	cs				
Legge di Stabilità	cp				
cs	46.735.314 46.735.314	94.970.853 94.970.853			



segue: Tabella E

ESTREMI ED OGGETTO DEI PROVVEDIMENTI RAGGRUPPATI PER MISSIONE, PROGRAMMA ED AMMINISTRAZIONE	2015	2016	2017	2018 E SUCCESSIVI	ANNO LIM. PER. IMP.
DECRETO LEGGE N. 66 Del 2014					2016
ART. 22/51s. COMMA 1: RISORSE DESTINATE ALLE ZONE FRANCHE URBANE (Set.2) INTERVENTI A FAVORE DELLE IMPRESE INDUSTRIALI (1.3 - CAP. 7350)					
Legislazione vigente	cp 75.000.000 cs 75.000.000	100.000.000 100.000.000			
Riduzione	cp -35.000.000 cs -35.000.000				
Rifinanziamento	cp - cs -				
Rimodulazione	cp - cs -				
Legge di Stabilità	cp 40.000.000 cs 40.000.000	100.000.000 100.000.000			
Incentivi alle imprese per interventi di sostegno ECONOMIA E FINANZE					
LEGGI FINANZIARIE N. 244 Del 2007					
ART. 2 COMMA 373: CANCELLAZIONE DEBITO PAESI POVERI (Set.27) INTERVENTI DIVERSI (8.2 - CAP. 7192)					
Legislazione vigente	cp 50.000.000 cs 50.000.000	50.000.000 50.000.000	50.000.000 50.000.000	1.584.000.000 1.584.000.000	2049 3
Riduzione	cp - cs -				
Rifinanziamento	cp - cs -				
Rimodulazione	cp - cs -				
Legge di Stabilità	cp 50.000.000 cs 50.000.000	50.000.000 50.000.000	50.000.000 50.000.000	1.584.000.000 1.584.000.000	




segue: Tabella B

	2015	2016	2017	2018	
				E SUCCESSIVI	ANNO LIM. TER. IMP.
ESTREMI ED OGGETTO DEI PROVVEDIMENTI RAGGRUPPATI PER MISSIONE, PROGRAMMA ED AMMINISTRAZIONE					
Interventi di sostegno tramite il sistema della fiscalità'					
ECONOMIA E FINANZE					
DECRETO LEGGE N. 95 Del 2012					
ART. 3/bis COMMA 6: CREDITO IMPOSITA SISMA EMILIA					
(Set.3) INTERVENTI PER CALAMITA' NATURALI					
(8.3 - Cap. 7810)					
Legislazione vigente	cp cs	431.200.117 431.200.117	431.200.117 431.200.117	431.200.117 431.200.117	3.449.600.936 3.449.600.936
Riduzione	cp cs	- -	- -	- -	- -
Rifinanziamento	cp cs	- -	- -	- -	- -
Rimodulazione	cp cs	- -	- -	- -	- -
Legge di Stabilità	cp cs	431.200.117 431.200.117	431.200.117 431.200.117	431.200.117 431.200.117	3.449.600.936 3.449.600.936
TOTALE MISSIONE	cp cs	3.659.075.024 3.659.075.024	3.102.202.146 3.102.202.146	3.102.202.146 3.102.202.146	15.321.125.921 15.321.125.921




segue: Tabella E

ESTREMI ED OGGETTO DEI PROVVEDIMENTI RAGGRUPPATI PER MISSIONE, PROGRAMMA ED AMMINISTRAZIONE	2015	2016	2017	2018 E SUCCESSIVI	ANNO LIM. TER. IMP.
Diritto alla mobilità' e sviluppo dei sistemi di trasporto Sviluppo e sicurezza della mobilità' stradale INFRASTRUTTURE E TRASPORTI DECRETO LEGGE N. 83 Del 2012 ART. 17/septies COMMA 8: FONDO PER IL FINANZIAMENTO DEL PIANO NAZIONALE INFRASTRUTTURALE PER LA RICARICA DEI VEICOLI ELETTRICI (Set.11) INTERVENTI NEL SETTORE DEI TRASPORTI (2.1 - CAP. 7119)	cp 14.915.000 cs 14.915.000 cp - cs - cp - cs - cp - cs - cp 14.915.000 cs 14.915.000	-	-	-	2015
Legislazione vigente Riduzione Rifinanziamento Rimodulazione Legge di stabilita'					3




segue: Tabella B

ESTREMI ED OGGETTO DEI PROVVEDIMENTI RAGGRUPPATI PER MISSIONE, PROGRAMMA ED AMMINISTRAZIONE	2015	2016	2017	2018 E SUCCESSIVI	ANNO LIM.	
					TER.	IMP.
Autotrasporto ed intermodalità'						
INFRASTRUTTURE E TRASPORTI						
LEGGI DI STABILITA' N. 147 Del 2013						
ART. 1 COMMA 90: CONTRIBUTO PER IL COMPLETAMENTO DELLA RETE IMMATERIALE DEGLI INTERPORTI						
(Set.11) INTERVENTI NEL SETTORE DEI TRASPORTI (2.4 - CRF. 7305)						
Legislazione vigente	2.804.119 2.804.119	2.849.126 2.849.126	-	-	2016	3
Riduzione	CP CS					
Rifinanziamento	CP CS					
Rimodulazione	CP CS					
Legge di stabilità	2.804.119 2.804.119	2.849.126 2.849.126	-	-		




segue: Tabella B

ESTREMI ED OGGETTO DEI PROVVEDIMENTI RAGGRUPPATI PER MISSIONE, PROGRAMMA ED AMMINISTRAZIONE	2015		2016		2017		2018		ANNO LIM. TER. IMP.
	CP	CS	CP	CS	CP	CS	E SUCCESSIVI		
Sistemi ferroviari, sviluppo e sicurezza del trasporto ferroviario									3
INFRASTRUTTURE E TRASPORTI									
DECRETO LEGGE N. 98 Del 2011									
ART. 32 COMMA 1 PUNTO 3: REI - AV/AC MILANO-VERONA: TRATTA TREVIGLIO BRESCIA - SECONDO LOTTO									
(Set.11) INTERVENTI NEL SETTORE DEI TRASPORTI									
(2.5 - CAP. 7515)									
Legislazione vigente	185.214.555	185.110.097	185.214.555	185.110.097	-	-	-	-	
Riduzione	CP	CS	CP	CS	-	-	-	-	
Rifinanziamento	CP	CS	CP	CS	-	-	-	-	
Rimodulazione	CP	CS	CP	CS	-	-	-	-	
Legge di Stabilità	185.214.555	185.110.097	185.214.555	185.110.097	-	-	-	-	
ART. 32 COMMA 1 PUNTO 4: ASSEGNAZIONE DI RISORSE A FAVORE DI RFI PER LA LINEA AV/AC MILANO GENOVA: TERZO VALICO DEI GIOVI - II LOTTO									
(Set.11) INTERVENTI NEL SETTORE DEI TRASPORTI									
(2.5 - CAP. 7518)									
Legislazione vigente	397.000	38.289.000	397.000	38.289.000	-	-	-	-	3
Riduzione	CP	CS	CP	CS	-	-	-	-	
Rifinanziamento	CP	CS	CP	CS	100.000.000	100.000.000	200.000.000	200.000.000	2019
Rimodulazione	CP	CS	CP	CS	100.000.000	100.000.000	200.000.000	200.000.000	
Legge di Stabilità	397.000	138.289.000	397.000	138.289.000	-	-	-	-	
	CP	CS	CP	CS	100.000.000	100.000.000	200.000.000	200.000.000	




segue: Tabella 5

ESTREMI ED OGGETTO DEI PROVVEDIMENTI RAGGRUPPATI PER MISSIONE, PROGRAMMA ED AMMINISTRAZIONE	2015		2016		2017		2018		ANNO LTM. TER. INF.
	CP	CS	CP	CS	CP	CS	E SUCCESSIVI		
ART. 32 COMMA 1 PUNTO 6: NODO DI TORINO E ACCESSIBILITA' FERROVIARIA: OPERE DI PRIMA FASE - STAZIONE DI REBAUDENGO (Set.11) INTERVENTI NEL SETTORE DEI TRASPORTI (2.5 - CAP. 7520)	CP	10.608.096	-	-	-	-	-	-	3
	CS	10.608.096	-	-	-	-	-	-	
	CP	-	-	-	-	-	-	-	
	CS	-	-	-	-	-	-	-	
	CP	-	-	-	-	-	-	-	
LEGGI DI STABILITA' N. 228 DEL 2012 ART. 1 COMMA 208: NUOVA LINEA FERROVIARIA TORINO-LIONE (Set.11) INTERVENTI NEL SETTORE DEI TRASPORTI (2.5 - CAP. 7532)	CP	10.608.096	-	-	-	-	-	-	
	CS	10.608.096	-	-	-	-	-	-	
	CP	-	-	-	-	-	-	-	
	CS	-	-	-	-	-	-	-	
	CP	-	-	-	-	-	-	-	
LEGGI DI STABILITA' N. 228 DEL 2012 ART. 1 COMMA 208: NUOVA LINEA FERROVIARIA TORINO-LIONE (Set.11) INTERVENTI NEL SETTORE DEI TRASPORTI (2.5 - CAP. 7532)	CP	242.713.000	140.540.000	102.540.000	102.540.000	1.972.480.000	1.972.480.000	1.972.480.000	2029
	CS	242.713.000	140.540.000	102.540.000	102.540.000	1.972.480.000	1.972.480.000	1.972.480.000	
	CP	-	-	-	-	-	-	-	
	CS	-	-	-	-	-	-	-	
	CP	-	-	-	-	-	-	-	
LEGGI DI STABILITA' N. 228 DEL 2012 ART. 1 COMMA 208: NUOVA LINEA FERROVIARIA TORINO-LIONE (Set.11) INTERVENTI NEL SETTORE DEI TRASPORTI (2.5 - CAP. 7532)	CP	242.713.000	140.540.000	102.540.000	102.540.000	1.972.480.000	1.972.480.000	1.972.480.000	
	CS	242.713.000	140.540.000	102.540.000	102.540.000	1.972.480.000	1.972.480.000	1.972.480.000	
	CP	-	-	-	-	-	-	-	
	CS	-	-	-	-	-	-	-	
	CP	-	-	-	-	-	-	-	



segue: Tabella E

ESTREMI ED OGGETTO DEI PROVVEDIMENTI RAGGRUPPATI PER MISSIONE, PROGRAMMA ED AMMINISTRAZIONE	2015	2016	2017	2018 E SUCCESSIVI	ANNO I.I.M. TER. IMP.
DECRETO LEGGE N. 69 Del 2013 ART. 18 COMMA 2 PUNTO 5: SOMME DA ASSEGNARE A RFI PER IL MIGLIORAMENTO DELLA RETE FERROVIARIA (Set.11) INTERVENTI NEL SETTORE DEI TRASPORTI (2.5 - CAP. 7540)					3
Legislazione vigente	CP CS	60.311.843 60.311.843			
Riduzione	CP CS	-			
Rifinanziamento	CP CS	-			
Rimodulazione	CP CS	-			
Legge di Stabilità	CP CS	60.311.843 60.311.843			
Sviluppo e sicurezza della mobilità' locale INFRASTRUTTURE E TRASPORTI DECRETO LEGGE N. 98 Del 2011 ART. 32 COMMA 1 PUNTO B: REALIZZAZIONE METROPOLITANA LEGGERA AUTOMATICA METROBUS DI BRESCIA. 1° LOTTO FUNZIONALE PREALPINO - S. EUFEMIA. ULTERIORI OPERE DI COMPLETAMENTO 1^ E 2^ TRANCHE (Set.11) INTERVENTI NEL SETTORE DEI TRASPORTI (2.7 - CAP. 7422)					3
Legislazione vigente	CP CS	26.537.744 26.537.744			
Riduzione	CP CS	-			
Rifinanziamento	CP CS	-			
Rimodulazione	CP CS	-			
Legge di Stabilità	CP CS	26.537.744 26.537.744			



segue: Tabella E

ESTREMI ED OGGETTO DEI PROVVEDIMENTI RAGGRUPPATI PER MISSIONE, PROGRAMMA ED AMMINISTRAZIONE	2015		2016		2017		2018		ANNO LIT. TER. INF.
	CP	CS	CP	CS	CP	CS	CP	CS	
DECRETO LEGGE N. 145 Del 2013									
ART. 13 COMMA 1 PUNTO C) LINEA M4 METROPOLITANA DI MILANO (Set.11)INTERVENTI NEL SETTORE DEI TRASPORTI (2.7 - CAP. 7418)									
Legislazione vigente			9.700.000	9.700.000	17.000.000	17.000.000	9.000.000	9.000.000	3
Riduzione	CP	CS	-	-	-	-	-	-	
Rifinanziamento	CP	CS	-	-	-	-	-	-	
Rimodulazione	CP	CS	-	-	-	-	-	-	
Legge di Stabilità	CP	CS	7.100.000	7.100.000	9.700.000	17.000.000	9.000.000	9.000.000	
LEGE DI STABILITA' N. 147 Del 2013									
ART. 1 COMMA 83: SPESE PER MATERIALE ROTABILE SU GOMMA E FERROVIARIO NONCHE PER VAPORETTI E FERRI-BORI (Set.11)INTERVENTI NEL SETTORE DEI TRASPORTI (2.7 - CAP. 7251)									
Legislazione vigente									
Riduzione	CP	CS	100.000.000	100.000.000	100.000.000	100.000.000	-	-	2016
Rifinanziamento	CP	CS	525.000.000	25.000.000	50.000.000	50.000.000	100.000.000	100.000.000	
Rimodulazione	CP	CS	525.000.000	25.000.000	50.000.000	50.000.000	100.000.000	100.000.000	
Legge di Stabilità	CP	CS	625.000.000	125.000.000	50.000.000	50.000.000	100.000.000	100.000.000	




segue: Tabella E

ESTREMI ED OGGETTO DEI PROVVEDIMENTI RAGGRUPPATI PER MISSIONE, PROGRAMMA ED AMMINISTRAZIONE	2015		2016		2017		2018		ANNO LIM. TER. IMP.	
	CP	CS	CP	CS	CP	CS	CP	CS		
Sostegno allo sviluppo del trasporto ECONOMIA E FINANZE LEGGE FINANZIARIA N. 266 Del 2005 ART. 1 COMMA 86: CONTRIBUTO IN CONTO IMPIANTI ALLE FERROVIE DELLO STATO S.P.A. (Set.11) INTERVENTI NEL SETTORE DEI TRASPORTI (9.1 - CAP. 7122)										
	Legislazione vigente	CP	241.960.829	55.588.410	91.488.197	200.000.000	200.000.000	200.000.000	2019	3
		CS	241.960.829	55.588.410	91.488.197	200.000.000	200.000.000	200.000.000		
	Riduzione	CP	-200.000.000	-50.000.000	-50.000.000	-	-	-		
		CS	-200.000.000	-50.000.000	-50.000.000	-	-	-		
	Rifinanziamento	CP	-	320.000.000	400.000.000	400.000.000	3.735.000.000	3.735.000.000	2020	
		CS	-	320.000.000	400.000.000	400.000.000	3.735.000.000	3.735.000.000		
	Rimodulazione	CP	-	-	-	-	-	-		
		CS	-	-	-	-	-	-		
LEGGE FINANZIARIA N. 296 Del 2005 ART. 1 COMMA 964: ALTA VELOCITA' (Set.11) INTERVENTI NEL SETTORE DEI TRASPORTI (9.1 - CAP. 7124/F)										
	Legge di Stabilità	CP	41.960.829	325.588.410	431.488.197	3.935.000.000	3.935.000.000	3.935.000.000	2021	
		CS	41.960.829	325.588.410	431.488.197	3.935.000.000	3.935.000.000	3.935.000.000		
	Legislazione vigente	CP	400.000.000	400.000.000	400.000.000	1.600.000.000	1.600.000.000	1.600.000.000	2021	
		CS	400.000.000	400.000.000	400.000.000	1.600.000.000	1.600.000.000	1.600.000.000		
	Riduzione	CP	-	-	-	-	-	-		
		CS	-	-	-	-	-	-		
	Rifinanziamento	CP	-	-	-	-	-	-		
		CS	-	-	-	-	-	-		
Rimodulazione	CP	-	-	-	-	-	-			
	CS	-	-	-	-	-	-			
Legge di Stabilità	CP	400.000.000	400.000.000	400.000.000	1.600.000.000	1.600.000.000	1.600.000.000	2021		
	CS	400.000.000	400.000.000	400.000.000	1.600.000.000	1.600.000.000	1.600.000.000			



Segue: Tabella E

ESTREMI ED OGGETTO DEI PROVVEDIMENTI RAGGRUPPATI PER MISSIONE, PROGRAMMA ED AMMINISTRAZIONE	2015		2016		2017		2018		ANNO LIM. TER. IMP.
	CP	CS	CP	CS	CP	CS	F. SUCCESSIVI	E. SUCCESSIVI	
ART. 1 COMMA 975: ALTA VELOCITÀ (Set.11)INTERVENTI NEL SETTORE DEI TRASPORTI (9.1 - CAP. 7124/F)			100.000.000	100.000.000	100.000.000	100.000.000	100.000.000	300.000.000	2020
	Legislazione vigente	CP	100.000.000	100.000.000	100.000.000	100.000.000	100.000.000	300.000.000	
	Riduzione	CS	-	-	-	-	-	-	
	Rifinanziamento	CP	-	-	-	-	-	-	
		CS	-	-	-	-	-	-	
	Rimodulazione	CP	-	-	-	-	-	-	
		CS	-	-	-	-	-	-	
	Legge di stabilità	CP	100.000.000	100.000.000	100.000.000	100.000.000	100.000.000	300.000.000	
		CS	100.000.000	100.000.000	100.000.000	100.000.000	100.000.000	300.000.000	
	ART. 1 COMMA 975 PUNTO 1: RETE TRADIZIONALE (Set.11)INTERVENTI NEL SETTORE DEI TRASPORTI (9.1 - CAP. 7124/P)			100.000.000	100.000.000	100.000.000	100.000.000	100.000.000	
Legislazione vigente		CP	100.000.000	100.000.000	100.000.000	100.000.000	100.000.000	400.000.000	
Riduzione		CS	-	-	-	-	-	-	
Rifinanziamento		CP	-	-	-	-	-	-	
		CS	-	-	-	-	-	-	
Rimodulazione		CP	-	-	-	-	-	-	
		CS	-	-	-	-	-	-	
Legge di stabilità		CP	100.000.000	100.000.000	100.000.000	100.000.000	100.000.000	400.000.000	
		CS	100.000.000	100.000.000	100.000.000	100.000.000	100.000.000	400.000.000	




segue: Tabella B

ESTREMI ED OGGETTO DEI PROVVEDIMENTI RAGGRUPPATI PER MISSIONE, PROGRAMMA ED AMMINISTRAZIONE	2015		2016		2017		2018 E SUCCESSIVI		ANNO LIM. TER. IMP.
	DECRETO LEGGE N. 98 Del 2011 ART. 32 COMMA 1: FONDO PER LE INFRASTRUTTURE FERROVIARIE E STRADALI (Set.11) INTERVENTI NEL SETTORE DEI TRASPORTI (9.1 - CAP. 7372/F) Legislazione vigente Riduzione Rifinanziamento Rimodulazione Legge di stabilità	CP CS CP CS CP CS CP CS	157.318.368 157.318.368 -83.000.000 -83.000.000 - - - - 84.318.368 84.318.368	107.426.753 107.426.753 -83.000.000 -83.000.000 200.000.000 200.000.000 - - 224.426.753 224.426.753	-	-	-	-	2016
LEGGE DI STABILITA' N. 228 Del 2012 ART. 1 COMMA 176: CONTRATTI PROGRAMMA RFI (Set.11) INTERVENTI NEL SETTORE DEI TRASPORTI (9.1 - CAP. 7122/F) Legislazione vigente Riduzione Rifinanziamento Rimodulazione Legge di stabilità	CP CS CP CS CP CS	49.932.613 49.932.613 - - 70.000.000 70.000.000 - - 119.932.613 119.932.613	- - - - 100.000.000 100.000.000 - - 100.000.000 100.000.000	-	-	-	-	2015	




segue: Tabella E

ESTREMI ED-OGGETTO DEI PROVVEDIMENTI RAGGRUPPATI PER MISSIONE, PROGRAMMA ED AMMINISTRAZIONE	2015	2016	2017	2018 E SUCCESSIVI	ANNO LIM. TER. INF.
DECRETO LEGGE N. 43 Del 2013					
ART. 7/ter COMMA 2: INFRASTRUTTURE FS (Set.11) INTERVENTI NEL SETTORE DEI TRASPORTI (9.1 - CAP. 7122/F)	cp cs 20.000.000 20.000.000	120.000.000 120.000.000	120.000.000 120.000.000	840.000.000 840.000.000	2024
Legislazione vigente					
Riduzione	cp cs -	-	-	-	
Rifinanziamento	cp cs -	-	-	-	
Rimodulazione	cp cs -	-	-	-	
Legge di Stabilita	cp cs 20.000.000 20.000.000	120.000.000 120.000.000	120.000.000 120.000.000	840.000.000 840.000.000	
LEGGE DI STABILITA' N. 147 Del 2013 ART. 1 COMMA 68: ANAS (Set.11) INTERVENTI NEL SETTORE DEI TRASPORTI (9.1 - CAP. 7372/F)					
Legislazione vigente	cp cs 139.177.324 139.177.324	-	-	-	
Riduzione	cp cs -	-	-	-	
Rifinanziamento	cp cs -	50.000.000 50.000.000	143.000.000 143.000.000	200.000.000 200.000.000	2018
Rimodulazione	cp cs -	-	-	-	
Legge di Stabilita	cp cs 139.177.324 139.177.324	50.000.000 50.000.000	143.000.000 143.000.000	200.000.000 200.000.000	




segue: Tabella E

ESTREMI ED OGGETTO DEI PROVVEDIMENTI RAGGRUPPATI PER MISSIONE, PROGRAMMA ED AMMINISTRAZIONE	2015		2016		2017		2018		ANNO LIM. TER. IMF.
	CP	CS	CP	CS	CP	CS	CP	CS	
ART. 1 COMMA 69: AWAS									3
(Set.11)INTERVENTI NEL SETTORE DEI TRASPORTI (9.1 - CAP. 7372/P)									2016
Legislazione vigente	CP 157.734.300	CS 157.734.300	CP 112.659.872	CS 112.659.872	-	-	-	-	
Riduzione	CP -	CS -	CP -	CS -	-	-	-	-	
Rifinanziamento	CP -	CS -	CP -	CS -	-	-	-	-	
Rimodulazione	CP -	CS -	CP -	CS -	-	-	-	-	
Legge di Stabilità	CP 157.734.300	CS 157.734.300	CP 112.659.872	CS 112.659.872	-	-	-	-	
ART. 1 COMMA 73: MANUTENZIONE FS									
(Set.11)INTERVENTI NEL SETTORE DEI TRASPORTI (9.1 - CAP. 7122/P)									
Legislazione vigente	CP -	CS -	CP -	CS -	-	-	-	-	
Riduzione	CP -	CS -	CP -	CS -	-	-	-	-	
Rifinanziamento	CP 500.000.000	CS 500.000.000	CP 750.000.000	CS 750.000.000	750.000.000	750.000.000	2.250.000.000	2.250.000.000	2020
Rimodulazione	CP -	CS -	CP -	CS -	-	-	-	-	
Legge di Stabilità	CP 500.000.000	CS 500.000.000	CP 750.000.000	CS 750.000.000	750.000.000	750.000.000	2.250.000.000	2.250.000.000	




segue: Tabella E

ESTREMI ED OGGETTO DEI PROVVEDIMENTI RAGGRUPPATI PER MISSIONE, PROGRAMMA ED AMMINISTRAZIONE	2015		2016		2017		2018		ANNO LIM. TER. IMF.
							E SUCCESSIVI		
ART. 1 COMMA 74: RFI									3
(Set.11) INTERVENTI NEL SETTORE DEI TRASPORTI									
(9.1 - CAP. 7122/P)									
Legislazione vigente	cp	50.000.000	50.000.000	50.000.000					
	cs	50.000.000	50.000.000	50.000.000					
Riduzione	cp	-25.000.000	-	-					
	cs	-25.000.000	-	-					
Rifinanziamento	cp	-	-	-					
	cs	-	-	-					
Rimodulazione	cp	-	-	-					
	cs	-	-	-					
Legge di stabilit�	cp	25.000.000	50.000.000	50.000.000					
	cs	25.000.000	50.000.000	50.000.000					
ART. 1 COMMA 76: RFI									
(Set.11) INTERVENTI NEL SETTORE DEI TRASPORTI									
(9.1 - CAP. 7122/P)									
Legislazione vigente	cp	120.000.000	120.000.000	120.000.000	120.000.000	120.000.000	1.440.000.000	1.440.000.000	2029
	cs	120.000.000	120.000.000	120.000.000	120.000.000	120.000.000	1.440.000.000	1.440.000.000	3
Riduzione	cp	-90.000.000	-	-	-	-	-	-	
	cs	-90.000.000	-	-	-	-	-	-	
Rifinanziamento	cp	-	-	-	200.000.000	200.000.000	2.800.000.000	2.800.000.000	2031
	cs	-	-	-	200.000.000	200.000.000	2.800.000.000	2.800.000.000	
Rimodulazione	cp	-	-	-	-	-	-	-	
	cs	-	-	-	-	-	-	-	
Legge di stabilit�	cp	30.000.000	120.000.000	120.000.000	320.000.000	320.000.000	4.240.000.000	4.240.000.000	
	cs	30.000.000	120.000.000	120.000.000	320.000.000	320.000.000	4.240.000.000	4.240.000.000	




segue: Tabella F

ESTREMI ED OGGETTO DEI PROVVEDIMENTI RAGGRUPPATI PER MISSIONE, PROGRAMMA ED AMMINISTRAZIONE	2015		2016		2017		2018		ANNO LIM PER. IMF.
	CP	CS	CP	CS	CP	CS	CP	CS	
ART. 1 COMMA 80: RFI									3
(Set.11) INTERVENTI NEL SETTORE DEI TRASPORTI (9.1 - CAP. 7122/P)									2016
Legislazione vigente	cp	150.000.000	cp	150.000.000					
	cs	150.000.000	cs	150.000.000					
Riduzioni	cp	-135.000.000	cp	-					
	cs	-135.000.000	cs	-					
Rifinanziamento	cp	-	cp	-					
	cs	-	cs	-					
Rimodulazione	cp	-	cp	-					
	cs	-	cs	-					
Legge di Stabilità	cp	15.000.000	cp	150.000.000					
	cs	15.000.000	cs	150.000.000					
Sviluppo e sicurezza della navigazione e del trasporto marittimo e per vie d'acqua interne									
INFRASTRUTTURE E TRASPORTI									
DECRETO LEGGE N. 98 Del 2011									
ART. 32 COMMA 1 PUNTO 9: HUB PORTUALE DI RAVENNA									
(Set.1) INFRASTRUTTURE PORTUALI E DELLE CAPITANERIE DI PORTO (2.6 - CAP. 7266)									
Legislazione vigente	cp	-	cp	48.940.000					3
	cs	-	cs	48.940.000					
Riduzione	cp	-	cp	-					
	cs	-	cs	-					
Rifinanziamento	cp	-	cp	-					
	cs	-	cs	-					
Rimodulazione	cp	-	cp	-					
	cs	-	cs	-					
Legge di Stabilità	cp	-	cp	48.940.000					
	cs	-	cs	48.940.000					




segue: Tabella E

ESTREMI ED OGGETTO DEI PROVVEDIMENTI RAGGRUPPATI PER MISSIONE, PROGRAMMA ED AMMINISTRAZIONE	2015	2016	2017	2018 E SUCCESSIVI	ANNO LIM. TER. IME.		
						2015	2016
LEGGE DI STABILITA' N. 228 DEL 2012 ART. 1 COMMA 186: REALIZZAZIONE PIATTAFORMA D'ALTURA DAVANTI AL PORTO DI VENEZIA (Set.1) INFRASTRUTTURE PORTUALI E DELLE CAPITANERIE DI PORTO (2.6 - CAP. 7270)	CP	-	-	-	2015	3	
	CS	72.000	-	-	-	-	
		72.000	-	-	-	-	
	CP	-	-	-	-	-	
	CS	-	-	-	-	-	
		-	10.000.000	30.000.000	55.000.000	2018	
		-	10.000.000	30.000.000	55.000.000	-	
	CP	-	-	-	-	-	
	CS	-	-	-	-	-	
		72.000	10.000.000	30.000.000	55.000.000	-	
	72.000	10.000.000	30.000.000	55.000.000	-		
LEGGE DI STABILITA' N. 147 DEL 2013 ART. 1 COMMA 38 PUNTO D: CONTRIBUTI VENTENNALI FINANZIAMENTO DI PROGETTI NEL CAMPO NAVALE (Set.14) INTERVENTI A FAVORE DELL'INDUSTRIA NAVALMECCANICA (2.6 - CAP. 7604)	CP	-	-	-	-	-	
	CS	4.639.244	4.694.162	4.680.538	74.888.608	2033	
		4.639.244	4.694.162	4.680.538	74.888.608	-	
	CP	-	-	-	-	-	
	CS	-	-	-	-	-	
		-	-	-	-	-	
	CP	-	-	-	-	-	
	CS	-	-	-	-	-	
		4.639.244	4.694.162	4.680.538	74.888.608	-	
		4.639.244	4.694.162	4.680.538	74.888.608	-	
TOTALE MISSIONE							
	3.104.710.575	3.354.647.007	3.068.708.735	16.976.368.608			
	3.104.710.575	3.354.647.007	3.068.708.735	16.976.368.608			




segue: Tabella B

ESTREMI ED OGGETTO DEI PROVVEDIMENTI RAGGRUPPATI PER MISSIONE, PROGRAMMA ED AMMINISTRAZIONE	2015	2016	2017	2018		ANNO FIN. TER. IMP.
				E SUCCESSIVI	2018	
Infrastruttura pubblica e logistica						
Sistemi idrici, idraulici ed elettrici						
INFRASTRUTTURE E TRASPORTI						
LEGGE N. 398 Del 1998						
ART. 1 COMMA 1: ENTE AUTONOMO ACQUEDOTTO PUGLIESE						
(Set.27) INTERVENTI DIVERSI						
(1.5 - CAP. 7156)						
Legislazione vigente	15.494.000 15.494.000	15.494.000 15.494.000	15.494.000 15.494.000	15.494.000 15.494.000	15.494.000 15.494.000	3
Riduzione	cp cs					
Rifinanziamento	cp cs					
Rimodulazione	cp cs					
Legge di Stabilità	cp cs	15.494.000 15.494.000	15.494.000 15.494.000	15.494.000 15.494.000	15.494.000 15.494.000	



segue: Tabella B

		2015	2016	2017	2018 E SUCCESSIVI	ANNO LIM. TER. IMP.
ESTREMI ED OGGETTO DEI PROVVEDIMENTI RAGGRUPPATI PER MISSIONE, PROGRAMMA ED AMMINISTRAZIONE						
Opere pubbliche e infrastrutture						
ECONOMIA E FINANZE						
LEGGE N. 448 Del 1998						
ART. 50 COMMA 1 PUNTO C: EDILIZIA SANITARIA PUBBLICA						
(Set. 17) EDILIZIA: PENITENZIARIA, GIUDIZIARIA, SANITARIA, DI SERVIZIO, SCOLASTICA						
(13.1 - CAP. 7464)						
	Legislazione vigente	CP CS 100.000.000 100.000.000	500.000.000 500.000.000	-	-	-
	Riduzione	CP CS -	-	-	-	-
	Rifinanziamento	CP CS 200.000.000 200.000.000	400.000.000 400.000.000	1.200.000.000 1.200.000.000	-	-
	Rimodulazione	CP CS -	-	-	-	-
	Legge di stabilità	CP CS 300.000.000 300.000.000	300.000.000 300.000.000	1.200.000.000 1.200.000.000	-	-




secus: Tabella E

ESTREMI ED OGGETTO DEI PROVVEDIMENTI RAGGRUPPATI PER MISSIONE, PROGRAMMA ED AMMINISTRAZIONE	2015		2016		2017		2018		ANNO LIM. TER. IMP.
							E. SUCCESSIVI		
Opere strategiche, edilizia statale ed interventi speciali e per pubbliche calamità INFRASTRUTTURE E TRASPORTI LEGGE FINANZIARIA N. 266 DEL 2005 ART. 1 COMMA 78: RIFINANZIAMENTO LEGGE 166 DEL 2002, INTERVENTI INFRASTRUTTURE (Set.27) INTERVENTI DIVERSI (1.7 - CAP. 7060/P)	CP	128.061.000	128.061.000	128.061.000	128.061.000	128.061.000	512.244.000	512.244.000	3
	CS	128.061.000	128.061.000	128.061.000	128.061.000	128.061.000	512.244.000	512.244.000	
	CP	-	-	-	-	-	-	-	
	CS	-	-	-	-	-	-	-	
	CP	-	-	-	-	-	-	-	
	CS	-	-	-	-	-	-	-	
	CP	-	-	-	-	-	-	-	
	CS	-	-	-	-	-	-	-	
	CP	128.061.000	128.061.000	128.061.000	128.061.000	128.061.000	512.244.000	512.244.000	
	CS	128.061.000	128.061.000	128.061.000	128.061.000	128.061.000	512.244.000	512.244.000	
LEGGE FINANZIARIA N. 296 DEL 2006 ART. 1 COMMA 977 PUNTO A: REALIZZAZIONE DI OPERE STRATEGICHE DI PREMINENTE INTERESSE NAZIONALE (Set.27) INTERVENTI DIVERSI (1.7 - CAP. 7060/P)	CP	88.750.000	88.750.000	88.750.000	88.750.000	88.750.000	355.000.000	355.000.000	3
	CS	88.750.000	88.750.000	88.750.000	88.750.000	88.750.000	355.000.000	355.000.000	
	CP	-	-	-	-	-	-	-	
	CS	-	-	-	-	-	-	-	
	CP	-	-	-	-	-	-	-	
	CS	-	-	-	-	-	-	-	
	CP	-	-	-	-	-	-	-	
	CS	-	-	-	-	-	-	-	
	CP	88.750.000	88.750.000	88.750.000	88.750.000	88.750.000	355.000.000	355.000.000	
	CS	88.750.000	88.750.000	88.750.000	88.750.000	88.750.000	355.000.000	355.000.000	



segue: Tabella E

ESTREMI ED OGGETTO DEI PROVVEDIMENTI RAGGRUPPATI PER MISSIONE, PROGRAMMA ED AMMINISTRAZIONE	2015		2016		2017		2018 E SUCCESSIVI		ANNO LIM.
	CP	CS	CP	CS	CP	CS	CP	CS	TER. INF.
ART. 1 COMMA 977 PUNTO B. FONDO OPERE STRATEGICHE									
(Set.27) INTERVENTI DIVERSI									
(1.7 - CAP. 7060/P)									
Legislazione vigente	94.151.000		94.151.000		94.151.000		470.755.000		2022
Riduzione									
Rifinanziamento									
Rimodulazione									
Legge di Stabilità	94.151.000		94.151.000		94.151.000		470.755.000		3
	CP	CS	CP	CS	CP	CS	CP	CS	
ART. 1 COMMA 977 PUNTO C: FONDO OPERE STRATEGICHE									
(Set.27) INTERVENTI DIVERSI									
(1.7 - CAP. 7060/P)									
Legislazione vigente	90.450.000		90.450.000		90.450.000		542.700.000		2023
Riduzione									
Rifinanziamento									
Rimodulazione									
Legge di Stabilità	90.450.000		90.450.000		90.450.000		542.700.000		
	CP	CS	CP	CS	CP	CS	CP	CS	




segue: Tabella E

ESTREMI ED OGGETTO DEI PROVVEDIMENTI RAGGRUPPATI PER MISSIONE, PROGRAMMA ED AMMINISTRAZIONE	2015		2016		2017		2018		ANNO LIM. IMP.
	CP	CS	CP	CS	CP	CS	R	SUCCESSIVI	
LEGGI FINANZIARIA N. 244 Del. 2007									
ART. 2 COMMA 257 PUNTO A: LEGGE OBIETTIVO (Set.27) INTERVENTI DIVERSI (1.7 - CAP. 7060/P)									
Legislazione vigente	90.772.000	90.772.000	90.772.000	90.772.000	90.772.000	90.772.000	453.860.000	453.860.000	2022 3
Riduzione	-	-	-	-	-	-	-	-	
Rifinanziamento	-	-	-	-	-	-	-	-	
Rimodulazione	-	-	-	-	-	-	-	-	
Legge di stabilità	90.772.000	90.772.000	90.772.000	90.772.000	90.772.000	90.772.000	453.860.000	453.860.000	
ART. 2 COMMA 257 PUNTO B: LEGGE OBIETTIVO (Set.27) INTERVENTI DIVERSI (1.7 - CAP. 7060/P)									
Legislazione vigente	91.612.000	91.612.000	91.612.000	91.612.000	91.612.000	91.612.000	549.672.000	549.672.000	2023 3
Riduzione	-	-	-	-	-	-	-	-	
Rifinanziamento	-	-	-	-	-	-	-	-	
Rimodulazione	-	-	-	-	-	-	-	-	
Legge di stabilità	91.612.000	91.612.000	91.612.000	91.612.000	91.612.000	91.612.000	549.672.000	549.672.000	




segue: Tabella E

ESTREMI ED OGGETTO DEI PROVVEDIMENTI RAGGRUPPATI PER MISSIONE, PROGRAMMA ED AMMINISTRAZIONE	2015		2016		2017		2018 E SUCCESSIVI		ANNO LIV. TER. IMP.
	CP	CS	CP	CS	CP	CS	CP	CS	
ART. 2 COMMA 257 PUNTO C: LEGGE OBIETTIVO (Set.27)INTERVENTI DIVERSI (1.7 - CAP. 7060/P)	CP	90.517.000	90.517.000	90.517.000	90.517.000	90.517.000	633.619.000	633.619.000	2024
	CS	90.517.000	90.517.000	90.517.000	90.517.000	90.517.000	633.619.000	633.619.000	
	CP	-	-	-	-	-	-	-	
	CS	-	-	-	-	-	-	-	
	CS	-	-	-	-	-	-	-	
ART. 2 COMMA 251 PUNTO A: PROSECUZIONE DEGLI INTERVENTI PER LA SALVAGUARDIA DI VENEZIA (Set.19)DIFESA DEL SUOLO E TUTELA AMBIENTALE (1.7 - CAF. 7188/P)	CP	1.212.000	1.212.000	1.212.000	1.212.000	1.212.000	6.060.000	6.060.000	2022
	CS	1.212.000	1.212.000	1.212.000	1.212.000	1.212.000	6.060.000	6.060.000	
	CP	-	-	-	-	-	-	-	
	CS	-	-	-	-	-	-	-	
	CS	-	-	-	-	-	-	-	
ART. 2 COMMA 257 PUNTO C: LEGGE OBIETTIVO (Set.27)INTERVENTI DIVERSI (1.7 - CAP. 7060/P)	CP	1.212.000	1.212.000	1.212.000	1.212.000	1.212.000	6.060.000	6.060.000	2022
	CS	1.212.000	1.212.000	1.212.000	1.212.000	1.212.000	6.060.000	6.060.000	
	CP	-	-	-	-	-	-	-	
	CS	-	-	-	-	-	-	-	
	CS	-	-	-	-	-	-	-	



segue: Tabella E

ESTREMI ED OGGETTO DEI PROVVEDIMENTI RAGGRUPPATI PER MISSIONE, PROGRAMMA ED AMMINISTRAZIONE	2015		2016		2017		2018		E SUCCESSIVI PER. IMP.	RUNC. LIM. IMP.	
	CP	CS	CP	CS	CP	CS	CP	CS			
ART. 2 COMMA 291 PUNTO B: PROSECUZIONE DEGLI INTERVENTI PER LA SALVAGUARDIA DI VENEZIA (Set.19)DIFESA DEL SUOLO E TUTELA AMBIENTALE (1.7 - CAP. 7188/F)	CP	225.000	225.000	225.000	225.000	225.000	1.125.000	1.125.000	2022	3	
	CS	225.000	225.000	225.000	225.000	225.000	1.125.000	1.125.000			
	CP	-	-	-	-	-	-	-	-	-	
	CS	-	-	-	-	-	-	-			
	CP	-	-	-	-	-	-	-	-	-	
	CS	-	-	-	-	-	-	-			
	CP	-	-	-	-	-	-	-	-	-	
	CS	-	-	-	-	-	-	-			
	CP	225.000	225.000	225.000	225.000	225.000	225.000	1.125.000	1.125.000	-	-
	CS	225.000	225.000	225.000	225.000	225.000	225.000	1.125.000	1.125.000		
ART. 2 COMMA 291 PUNTO C: PROSECUZIONE DEGLI INTERVENTI PER LA SALVAGUARDIA DI VENEZIA (Set.19)DIFESA DEL SUOLO E TUTELA AMBIENTALE (1.7 - CAP. 7188/F)	CP	64.000	64.000	64.000	64.000	64.000	64.000	320.000	2022	3	
	CS	64.000	64.000	64.000	64.000	64.000	64.000	320.000			
	CP	-	-	-	-	-	-	-	-	-	
	CS	-	-	-	-	-	-	-			
	CP	-	-	-	-	-	-	-	-	-	
	CS	-	-	-	-	-	-	-			
	CP	-	-	-	-	-	-	-	-	-	
	CS	-	-	-	-	-	-	-			
	CP	64.000	64.000	64.000	64.000	64.000	64.000	320.000	320.000	-	-
	CS	64.000	64.000	64.000	64.000	64.000	64.000	320.000	320.000		



segue: Tabella E

ESTREMI ED OGGETTO DEI PROVVEDIMENTI RAGGRUPPATI PER MISSIONE, PROGRAMMA ED AMMINISTRAZIONE	2015		2016		2017		2018 E SUCCESSIVI		ANNO TER. IMP.	LIM. IMP.
	CP	CS	CP	CS	CP	CS	CP	CS		
ART. 2 COMMA 291: PROSECUZIONE DEGLI INTERVENTI PER LA SALVAGUARDIA DI VENEZIA (Set.19) DIFESA DEL SOLO E TUTELA AMBIENTALE (1.7 - CAP. 7187)	CP	1.000.000	1.000.000	1.000.000	1.000.000	1.000.000	5.000.000	5.000.000	2022	3
	CS	1.000.000	1.000.000	1.000.000	1.000.000	1.000.000	5.000.000	5.000.000		
	CP	-	-	-	-	-	-	-		
	CS	-	-	-	-	-	-	-		
DECRETO LEGGE N. 112 DEL 2008 ART. 14 COMMA 1: SPESE PER OPERE E ATTIVITA' DELL'EXPO MILANO 2015 (Set.17) EDILIZIA: PENITENZIARIA, GIUDIZIARIA, SANITARIA, DI SERVIZIO, SCOLASTICA (1.7 - CAP. 7695)	CP	1.000.000	1.000.000	1.000.000	1.000.000	1.000.000	5.000.000	5.000.000	2015	3
	CS	1.000.000	1.000.000	1.000.000	1.000.000	1.000.000	5.000.000	5.000.000		
	CP	-	-	-	-	-	-	-		
	CS	-	-	-	-	-	-	-		
ART. 2 COMMA 291: PROSECUZIONE DEGLI INTERVENTI PER LA SALVAGUARDIA DI VENEZIA (Set.19) DIFESA DEL SOLO E TUTELA AMBIENTALE (1.7 - CAP. 7187)	CP	119.461.913	119.461.913	-	-	-	-	-	2015	3
	CS	119.461.913	119.461.913	-	-	-	-	-		
	CP	-	-	-	-	-	-	-		
	CS	-	-	-	-	-	-	-		




segue: Tabella E

ESTREMI ED OGGETTO DEI PROVVEDIMENTI RAGGRUPPATI PER MISSIONE, PROGRAMMA ED AMMINISTRAZIONE	2015	2016	2017	2018		ANNO LIM. TER. IMP.
				E	SUCCESSIVI	
DECRETO LEGGE N. 185 Del. 2008						
ART. 21 COMMA 1 PUNTO A: OPERE STRATEGICHE						
(Set.27)INTERVENTI DIVERSI						
(1.7 - CAP. 7060/P)						
Legislazione vigente	CP 58.200.000	58.200.000	58.200.000	349.200.000	349.200.000	3
	CS 58.200.000	58.200.000	58.200.000			
Riduzione	CP -	-	-	-	-	
	CS -	-	-	-	-	
Rifinanziamento	CP -	-	-	-	-	
	CS -	-	-	-	-	
Rimodulazione	CP -	-	-	-	-	
	CS -	-	-	-	-	
Legge di stabilità	CP 58.200.000	58.200.000	58.200.000	349.200.000	349.200.000	
	CS 58.200.000	58.200.000	58.200.000			
ART. 21 COMMA 1 PUNTO B: OPERE STRATEGICHE						
(Set.27)INTERVENTI DIVERSI						
(1.7 - CAP. 7060/Z)						
Legislazione vigente	CP 120.526.598	120.526.598	120.526.598	843.686.186	843.686.186	3
	CS 120.526.598	120.526.598	120.526.598			
Riduzione	CP -	-	-	-	-	
	CS -	-	-	-	-	
Rifinanziamento	CP -	-	-	-	-	
	CS -	-	-	-	-	
Rimodulazione	CP -	-	-	-	-	
	CS -	-	-	-	-	
Legge di stabilità	CP 120.526.598	120.526.598	120.526.598	843.686.186	843.686.186	
	CS 120.526.598	120.526.598	120.526.598			




segue: Tabella E

ESTREMI ED OGGETTO DEI PROVVEDIMENTI RAGGRUPPATI PER MISSIONE, PROGRAMMA ED AMMINISTRAZIONE	2015	2016	2017	2018 E SUCCESSIVI	ANNO LIM. TER. IMP.
DECRETO LEGGE N. 98 Del 2011					3
ART. 32 COMMA 1 PUNTO 2: ASSEGNAZIONE DI RISORSE ALLE PICCOLE E MEDIE OPERE NEL MEZZOGIORNO					
(Sst.27) INTERVENTI DIVERSI					
(1.7 - CAP. 7174)					
Legislazione vigente	CP 20.760.605				
Riduzione	CS 20.760.605				
Rifinanziamento	CP -				
Rimodulazione	CS -				
Legge di stabilità	CP 20.760.605				
	CS 20.760.605				
ART. 32 COMMA 6: FONDO PER LA RIPARTIZIONE DELLE QUOTE ANNUALI DI LIMITI DI IMPEGNO E DI CONTRIBUTI PLURIENNALI REVOCATI					
(Sst.27) INTERVENTI DIVERSI					
(1.7 - CAP. 7685/P)					
Legislazione vigente	CP 7.844.740	18.025.000	18.024.000	84.795.000	2024
Riduzione	CS 7.844.740	18.025.000	18.024.000	84.795.000	
Rifinanziamento	CP -				
Rimodulazione	CS -				
Legge di stabilità	CP 7.844.740	18.025.000	18.024.000	84.795.000	
	CS 7.844.740	18.025.000	18.024.000	84.795.000	




segue: Tabella E

ESTREMI ED OGGETTO DEI PROVVEDIMENTI RAGGRUPPATI PER MISSIONE, PROGRAMMA ED AMMINISTRAZIONE	2015		2016		2017		2018		ANNO IM- PZ.	
	CP	CS	CP	CS	CP	CS	E SUCCESSIVI	TER.		
<p>LEGGI DI STABILITA' N. 226 Del 2012</p> <p>ART. 1 COMMA 184: PROSECUZIONE DELLA REALIZZAZIONE DEL SISTEMA MOSE</p> <p>(Set.27) INTERVENTI DIVERSI</p> <p>(1.7 - CAP. 7200/P)</p> <p>Legislazione vigente</p> <p>Riduzione</p> <p>Rifinanziamento</p> <p>Rimodulazione</p> <p>Legge di Stabilita'</p>	261.546.665	261.546.665	333.212.500	333.212.500	-	-	-	-	2016	3
<p>DECRETO LEGGE N. 145 Del 2013</p> <p>ART. 13 COMMA 1: ALIMENTAZIONE DEL FONDO PER LA RIPARTIZIONE DELLE QUOTE ANNUALI DI IMPEGNO E DI CONTRIBUTI PLURIENNALI REVOCATI</p> <p>(Set.27) INTERVENTI DIVERSI</p> <p>(1.7 - CAP. 7685/P)</p> <p>Legislazione vigente</p> <p>Riduzione</p> <p>Rifinanziamento</p> <p>Rimodulazione</p> <p>legge di Stabilita'</p>	6.277.402	6.277.402	6.277.402	6.277.402	6.277.402	6.277.402	216.771.814	216.771.814	2024	3



segue: Tabella B

ESTREMI ED OGGETTO DEI PROVVEDIMENTI RACCOMANDATI PER MISSIONE, PROGRAMMA ED AMMINISTRAZIONE	2015		2016		2017		2018 E SUCCESSIVI		ANNO LIM. TER. IMP.
	CP	CS	CP	CS	CP	CS	CP	CS	
ART. 13 COMMA 1 FUNTO 1: PARCHEGGIO REMOTO DI STAZIONAMENTO DI CASCINA VERIATA									3
(Set.17) EDILIZIA: PENITENZIARIA, GIUDIZIARIA, SANITARIA, DI SERVIZIO, SCOLASTICA (1.7 - CAP. 7695)									2016
Legislazione vigente	CP	5.700.000	CP	7.300.000					
	CS	5.700.000	CS	7.300.000					
Riduzione	CP	-	CP	-					
	CS	-	CS	-					
Rifinanziamento	CP	-	CP	-					
	CS	-	CS	-					
Rimodulazione	CP	-	CP	-					
	CS	-	CS	-					
Legge di Stabilità	CP	5.700.000	CP	7.300.000					
	CS	5.700.000	CS	7.300.000					
LEGGI DI STABILITA' N. 147 DEL 2013									
ART. 1 COMMA 71: PROSECUZIONE E COMPLETAMENTO DEL SISTEMA MOSE (Set.27) INTERVENTI DIVERSI									
(1.7 - CAP. 7200/P)									
Legislazione vigente	CP	92.784.882	CP	66.657.092					
	CS	92.784.882	CS	66.657.092					
Riduzione	CP	-	CP	-					
	CS	-	CS	-					
Rifinanziamento	CP	30.000.000	CP	50.000.000					
	CS	30.000.000	CS	50.000.000					
Rimodulazione	CP	-	CP	-					
	CS	-	CS	-					
Legge di Stabilità	CP	122.784.882	CP	116.657.092					
	CS	122.784.882	CS	116.657.092					
									2017
									3




segue: Tabella B

ESTREMI ED OGGETTO DEI PROVVEDIMENTI RAGGRUPPATI PER MISSIONE, PROGRAMMA ED AMMINISTRAZIONE	2015	2016	2017	2018 E SUCCESSIVI	ANNO LIM. TER. INF.
ART. 1 COMMA 99: COMPLETAMENTO PAGAMENTO EX AGENSUD (Set.4) INTERVENTI NELLE AREE SOTTOUTILIZZATE (1.7 - CAP. 7544)					3
Legislazione vigente	64.949.375	-	-	-	2015
Riduzione	64.949.375	-	-	-	
Rifinanziamento	-	-	-	-	
Rimodulazione	-	-	-	-	
Legge di Stabilità	64.949.375	-	-	-	
DECRETO LEGGE N. 133 Del 2014					
ART. 3 COMMA 12: INFRASTRUTTURE CARCERARIE (Set.17) EDILIZIA: PENITENZIARIA, GIUDIZIARIA, SANITARIA, DI SERVIZIO, SCOLASTICA (1.7 - CAP. 7471)					3
Legislazione vigente	140.954.880	20.564.000	-	-	2016
Riduzione	140.954.880	20.564.000	-	-	
Rifinanziamento	-	-	-	-	
Rimodulazione	-	-	-	-	
Legge di Stabilità	140.954.880	20.564.000	-	-	




segue: Tabella E

ESTREMI ED OGGETTO DEI PROVVEDIMENTI RAGGRUPPATI PER MISSIONE, PROGRAMMA ED AMMINISTRAZIONE	2015	2016	2017	2018 E SUCCESSIVI	ANNO LIM. TER. IMP.
Sistemi stradali, autostradali ed intermodali					
INFRASTRUTTURE E TRASPORTI					
LEGE N. 562 Del 1996					
ART. 2 COMMA 26: COMPLETAMENTO DEL RADDOPPIO DELL'AUTOSTRADA A6 TORINO-SAYONA.					
(Set.16) INTERVENTI PER LA VIABILITA' ORDINARIA, SPECIALE E DI GRANDE COMUNICAZIONE					
(1.2 - CAP. 7483)					
Legislazione vigente	CP 10.330.000	10.330.000			3
Riduzione	CS 10.330.000	10.330.000			
Rifinanziamento	CP -	-			
Rimodulazione	CS -	-			
Legge di Stabilita'	CP 10.330.000	10.330.000			
CS 10.330.000	10.330.000	10.330.000			
ART. 2 COMMA 87: AVVIO DELLA REALIZZAZIONE DELLA VARIANTE DI VALICO FINENZE-SOLIGNA.					
(Set.27) INTERVENTI DIVERSI					
(1.2 - CAP. 7484)					
Legislazione vigente	CP 10.330.000	10.330.000			
Riduzione	CS 10.330.000	10.330.000			
Rifinanziamento	CP -	-			
Rimodulazione	CS -	-			
Legge di Stabilita'	CP 10.330.000	10.330.000			
CS 10.330.000	10.330.000	10.330.000			



segue: Tabella E

ESTREMI ED OGGETTO DEI PROVVEDIMENTI RAGGRUPPATI PER MISSIONE, PROGRAMMA ED AMMINISTRAZIONE	2015		2016		2017		2018		ANNO LIM. TER. IMP.
	CP	CS	CP	CS	CP	CS	E SUCCESSIVI	TER. IMP.	
DECRETO LEGGE N. 67 Del 1997									3
ART. 19/bis COMMA 1 PUNTO 1: REALIZZAZIONE E POTENZIAMENTO TRATTE AUTOSTRADALI									
(Set.16) INTERVENTI PER LA VIABILITA' ORDINARIA, SPECIALE E DI GRANDE COMUNICAZIONE									
(1.2 - CAP. 7485)									
Legislazione vigente	CP	51.646.000	CP	51.646.000	CP	51.646.000	CP	51.646.000	
Riduzione	CS	51.646.000	CS	51.646.000	CS	51.646.000	CS	51.646.000	
Rifinanziamento	CP	-	CP	-	CP	-	CP	-	
Rimodulazione	CS	-	CS	-	CS	-	CS	-	
Legge di stabilita	CP	-	CP	-	CP	-	CP	-	
CS	CS	-	CS	-	CS	-	CS	-	
CP	51.646.000	CP	51.646.000	CP	51.646.000	CP	51.646.000		
CS	51.646.000	CS	51.646.000	CS	51.646.000	CS	51.646.000		
LEGGI FINANZIARIA N. 311 Del 2004									
ART. 1 COMMA 452: INTERVENTI STRUTTURALI VIABILITA' ITALIA - FRANCIA									
(Set.16) INTERVENTI PER LA VIABILITA' ORDINARIA, SPECIALE E DI GRANDE COMUNICAZIONE									
(1.2 - CAP. 7481)									
Legislazione vigente	CP	5.000.000	CP	5.000.000	CP	5.000.000	CP	5.000.000	
Riduzione	CS	5.000.000	CS	5.000.000	CS	5.000.000	CS	5.000.000	
Rifinanziamento	CP	-	CP	-	CP	-	CP	-	
Rimodulazione	CS	-	CS	-	CS	-	CS	-	
Legge di stabilita	CP	-	CP	-	CP	-	CP	-	
CS	5.000.000	CS	5.000.000	CS	5.000.000	CS	5.000.000		
CP	5.000.000	CP	5.000.000	CP	5.000.000	CP	5.000.000		
CS	5.000.000	CS	5.000.000	CS	5.000.000	CS	5.000.000		



segue: Tabella E

	2015		2016		2017		2018 E SUCCESSIVI		ANNO LIM. TER. IMP.
	CP	CS	CP	CS	CP	CS	CP	CS	
ESTREMI ED OGGETTO DEI PROVVEDIMENTI RAGGRUPPATI PER MISSIONE, PROGRAMMA ED AMMINISTRAZIONE									
DECRETO LEGGE N. 98 Del 2011									
ART. 32 COMMA 1 PUNTO 1: FONDO PER LE INFRASTRUTTURE FERROVIARIE E STRADALI E RELATIVO AD OPERE DI INTERESSE SUPRALEGGICO (Set.27) INTERVENTI DIVERSI									
(1.2 - CAP. 7514)									
Legislazione vigente	CP	12.050.900	CP	67.147.162					3
	CS	12.050.900	CS	67.147.162					
Riduzione	CP	-	CP	-					
	CS	-	CS	-					
Rifinanziamento	CP	-	CP	-					
	CS	-	CS	-					
Rimodulazione	CP	-	CP	-					
	CS	-	CS	-					
Legge di Stabilità	CP	12.050.900	CP	67.147.162					
	CS	12.050.900	CS	67.147.162					
ART. 32 COMMA 1 PUNTO 11: MEGALONTO 2 DELLA STRADA STATALE N. 106 IONICA (Set.11) INTERVENTI NEL SETTORE DEI TRASPORTI (1.2 - CAP. 7155)									
Legislazione vigente	CP	2.687.978	CP	19.843.159					
	CS	2.687.978	CS	19.843.159					
Riduzione	CP	-	CP	-					
	CS	-	CS	-					
Rifinanziamento	CP	-	CP	-					
	CS	-	CS	-					
Rimodulazione	CP	-	CP	-					
	CS	-	CS	-					
Legge di Stabilità	CP	2.687.978	CP	19.843.159					
	CS	2.687.978	CS	19.843.159					


segue: Tabella E

ESTREMI ED OGGETTO DEI PROVVEDIMENTI RAGGRUPPATI PER MISSIONE, PROGRAMMA ED AMMINISTRAZIONE	2015		2016		2017		2018		AVVIO L.M. E SUCCESSIVI TER. IMP.
	CP	CS	CP	CS	CP	CS	CP	CS	
ART. 32 COMMA 1 PUNTO 5: ACCESSIBILITA' ALLA VALTELLINA: SS 38 I° LOTTO - VARIANTE DI MOREGNO II° STRALCIO DALLO SVINCOLO DI CORSO ALLO SVINCOLO DEL TARTARO (Set.11) INTERVENTI NEL SETTORE DEI TRASPORTI (1.2 - CAP. 7519)	3.519.331	3.519.331	4.118.657	4.118.657	-	-	-	-	3
Legislazione vigente	CP	CS							
Riduzione	CP	CS							
Rifinanziamento	CP	CS							
Rimodulazione	CP	CS							
Legge di stabilità	CP	CS	3.519.331	4.118.657	-	-	-	-	
ART. 32 COMMA 1 PUNTO 7: REALIZZAZIONE DELL'INTERVENTO ASSE STRADALE LIONI-GOTTMINARDA, TRATTO SVINCOLO DI FRIGENTO-SVINCOLO DI SAN TEODORO (Set.11) INTERVENTI NEL SETTORE DEI TRASPORTI (1.2 - CAP. 7529)	23.819.000	23.819.000	9.548.000	9.548.000	-	-	-	-	3
Legislazione vigente	CP	CS							
Riduzione	CP	CS							
Rifinanziamento	CP	CS							
Rimodulazione	CP	CS							
Legge di stabilità	CP	CS	23.819.000	9.548.000	-	-	-	-	




segue: tabella E

ESTREMI ED OGGETTO DEI PROVVEDIMENTI RAGGRUPPATI PER MISSIONE, PROGRAMMA ED AMMINISTRAZIONE	2015	2016	2017	2018 E SUCCESSIVI	ANNO LIM. PER. IMP.
LEGGI DI STABILITA' N. 228 Del 2012					3
ART. 1 COMMA 181: MIGLIORAMENTO DELLA VIABILITA' E DEI TRASPORTI (Set.11)INTERVENTI NEL SETTORE DEI TRASPORTI (1.2 - CAP. 7390)	6.706.015 6.706.015	-	-	-	2015
Legislazione vigente	cp				
Riduzione	cs				
Rifinanziamento	cp				
Rimodulazione	cs				
Legge di Stabilita'	cp				
ART. 1 COMMA 212: SOMME DA ASSEGNARE ALLA REGIONE PIEMONTE PER LA REALIZZAZIONE DELL'ASSE AUTOSTRADALE "PEDEMONTANA PIEMONTESE" (Set.11)INTERVENTI NEL SETTORE DEI TRASPORTI (1.2 - CAP. 7504)	6.706.015 6.706.015	-	-	-	2015
Legislazione vigente	cp				
Riduzione	cs				
Rifinanziamento	cp				
Rimodulazione	cs				
Legge di Stabilita'	cp				
	92.000 92.000	-	-	-	2015
	-	-	-	-	
	-	-	-	-	
	-	-	-	-	
	92.000 92.000	-	-	-	




segue: Tabella E

ESTREMI ED OGGETTO DEI PROVVEDIMENTI RAGGRUPPATI PER MISSIONE, PROGRAMMA ED AMMINISTRAZIONE	2015		2016		2017		2018 E SUCCESSIVI		ANNO LIM. TER. IMP.
	CP	CS	CP	CS	CP	CS	CP	CS	
DECRETO LEGGE N. 69 Del 2013									
ART. 18 COMMA 1: CONTINUITA' DEI CANTIERI E PERFEZIONAMENTO DEGLI ATTI CONTRATTUALI FINALIZZATI ALL'AVVIO DEI LAVORI (Set.11) INTERVENTI NEL SETTORE DEI TRASPORTI	62.729.075		73.764.052		129.240.831				3
(1.2 - CAP. 7536/P)	62.729.075		73.764.052		129.240.831				
Legislazione vigente									
Riduzione									
Rifinanziamento									
Rimodulazione									
Legge di Stabilita'									
ART. 18 COMMA 2 PUNTO 1: REALIZZAZIONE DELLA TANGENZIALE ESTERNA EST DI MIANO (Set.11) INTERVENTI NEL SETTORE DEI TRASPORTI	52.729.075		73.764.052		129.240.831				
(1.2 - CAP. 7537)	52.729.075		73.764.052		129.240.831				
Legislazione vigente									
Riduzione									
Rifinanziamento									
Rimodulazione									
Legge di Stabilita'									
ART. 18 COMMA 2 PUNTO 1: REALIZZAZIONE DELLA TANGENZIALE ESTERNA EST DI MIANO (Set.11) INTERVENTI NEL SETTORE DEI TRASPORTI	107.534.895		60.311.843						3
(1.2 - CAP. 7537)	107.534.895		60.311.843						
Legislazione vigente									
Riduzione									
Rifinanziamento									
Rimodulazione									
Legge di Stabilita'									
	107.534.895		60.311.843						
	107.534.895		60.311.843						




segue: Tabella B

ESTREMI ED OGGETTO DEI PROVVEDIMENTI RAGGRUPPATI PER MISSIONE, PROGRAMMA ED AMMINISTRAZIONE	2015		2016		2017		2018 E SUCCESSIVI		ANNO LIM. TER. IMP.
	CP	CS	CP	CS	CP	CS	CP	CS	
ART. 18 COMMA 2 PUNTO 2: SOMME DA ASSEGNARE ALLA REGIONE VENETO PER LA PEDONFANA VENEZIA (set.11) INTERVENTI NEL SETTORE DEI TRASPORTI (1.2 - CAP. 7147)	CP	130.000.000	CP	219.500.000	CP	-	CP	-	2016
	CS	130.000.000	CS	219.500.000	CS	-	CS	-	
	CP	-	CP	-	CP	-	CP	-	
	CS	-	CS	-	CS	-	CS	-	
	CP	-	CP	-	CP	-	CP	-	
	CS	-	CS	-	CS	-	CS	-	
	CP	-	CP	-	CP	-	CP	-	
	CS	-	CS	-	CS	-	CS	-	
	CP	130.000.000	CP	219.500.000	CP	-	CP	-	
	CS	130.000.000	CS	219.500.000	CS	-	CS	-	
ART. 18 COMMA 2 PUNTO 3: PROGRAMMA PONTI E GALERIE STRADALI (set.11) INTERVENTI NEL SETTORE DEI TRASPORTI (1.2 - CAP. 7538)	CP	216.209.600	CP	94.970.853	CP	-	CP	-	2016
	CS	216.209.600	CS	94.970.853	CS	-	CS	-	
	CP	-	CP	-	CP	-	CP	-	
	CS	-	CS	-	CS	-	CS	-	
	CP	-	CP	-	CP	-	CP	-	
	CS	-	CS	-	CS	-	CS	-	
	CP	-	CP	-	CP	-	CP	-	
	CS	-	CS	-	CS	-	CS	-	
	CP	216.209.600	CP	94.970.853	CP	-	CP	-	
	CS	216.209.600	CS	94.970.853	CS	-	CS	-	



segue: Tabella F

ESTREMI ED OGGETTO DEI PROVVEDIMENTI RAGGRUPPATI PER MISSIONE, PROGRAMMA ED AMMINISTRAZIONE	2015	2016	2017	2018 E SUCCESSIVI	ANNO LIM. TER. IMP.
ART. 18 COMMA 2 PUNTO 6: SOMME DA ASSEGNARE ALL'ANAS PER L'ASSE DI COLLEGAMENTO TRA LA SS 64C E LA A 19 AGRIGENTO-CALTANISSETTA (Set.11) INTERVENTI NEL SETTORE DEI TRASPORTI (1.2 - CAP. 7541)					2016
Legislazione vigente		76.558.497			
Riduzione		76.558.497			
Rifinanziamento					
Rimodulazione					
Legge di Stabilità					
DECRETO LEGGE N. 145 Del 2013		76.558.497			
RET. 13 COMMA 1 PUNTO B: OPERE NECESSARIE PER L'ACCESSIBILITA' FERROVIARIA MALPENSA - TERMINI I.T.2 (Set.11) INTERVENTI NEL SETTORE DEI TRASPORTI (1.2 - CAP. 7545)					2017
Legislazione vigente					
Riduzione					
Rifinanziamento					
Rimodulazione					
Legge di Stabilità					
		16.000.000	16.000.000		
		16.000.000	16.000.000		
		16.000.000	16.000.000		
		16.000.000	16.000.000		



segue: Tabella E

ESTREMI ED OGGETTO DEI PROVVEDIMENTI RAGGRUPPATI PER MISSIONE, PROGRAMMA ED AMMINISTRAZIONE	2015	2016	2017	2018 E SUCCESSIVI	ANNO LIM. TER. ITP.
ART. 13 COMMA 1 PUNTO 2: COLLEGAMENTO SS 11 - SS 223 LOTTO 1-B (Set.11) INTERVENTI NEL SETTORE DEI TRASPORTI (1.2 - CAP. 7534)	cp cs 7.200.000 7.200.000	-	-	-	2015
Legislazione vigente					
Riduzione	cp cs				
Rifinanziamento	cp cs				
Rimodulazione	cp cs				
Legge di Stabilità	cp cs 7.200.000 7.200.000				
LEGGI DI STABILITA' N. 147 DEL 2013					
ART. 1 COMMA 96: REALIZZAZIONE TERZA CORSIA TRATTA AUTOSTRADALE A4 QUARTO D'ALTINO-VILLESSE-GORIZIA (Set.16) INTERVENTI PER LA VIABILITA' ORDINARIA, SPECIALE E DI GRANDE COMUNICAZIONE (1.2 - CAP. 7533)	cp cs 93.470.627 93.470.627	-	-	-	2015
Legislazione vigente					
Riduzione	cp cs				
Rifinanziamento	cp cs				
Rimodulazione	cp cs				
Legge di Stabilità	cp cs 93.470.627 93.470.627				



segue: Tabella E

ESTREMI ED OGGETTO DEI PROVVEDIMENTI RAGGRUPPATI PER MISSIONE, PROGRAMMA ED AMMINISTRAZIONE	2015	2016	2017	2018 E SUCCESSIVI	ANNO LIM. PER. IMP.
DECRETO LEGGE N. 133 Del 2014					3
ART. 3 COMMA 1: CONTINUITÀ DEI CANTIERI IN CORSO E PERFEZIONAMENTO DEGLI ATTI CONTRATTUALI FINALIZZATI ALL'AVVIO DEI LAVORI					
(Set. II) INTERVENTI NEL SETTORE DEI TRASPORTI (1.2 - CAP. 7536/P)					
Legislazione vigente	cp cs 231.000.000 231.000.000	159.000.000 159.000.000	1.073.000.000 1.073.000.000	2.362.000.000 2.362.000.000	2020
Riduzione	cp cs -	-	-	-	
Rifinanziamento	cp cs -	-	-	-	
Rimodulazione	cp cs -	-	-	-	
Legge di Stabilità	cp cs 231.000.000 231.000.000	159.000.000 159.000.000	1.073.000.000 1.073.000.000	2.362.000.000 2.362.000.000	
TOTALE MISSIONE	cp cs 2.908.640.481 2.908.640.481	3.151.138.815 3.151.138.815	3.496.571.903 3.496.571.903	7.402.302.000 7.402.302.000	




segue: Tabella E

ESTREMI ED OGGETTO DEI PROVVEDIMENTI RAGGRUPPATI PER MISSIONE, PROGRAMMA ED AMMINISTRAZIONE	2015		2016		2017		2018 E SUCCESSIVI		ANNO LIM. IMP. TER.
	CP	CS	CP	CS	CP	CS	CP	CS	
Ricerca e innovazione									
Ricerca scientifica e tecnologica di base e applicata									
ISTRUZIONE, UNIVERSITA' E RICERCA									
DECRETO LEGGE N. 5 Del 2012									
ART. 31/bis COMMA 5; FINANZIAMENTO SCUOLA GRAN SASSO SCIENZE INSTITUTE (GSSI)									
(Set.13) INTERVENTI NEL SETTORE DELLA RICERCA (3.4 - CAP. 7235)									
Legislazione vigente	CP	12.000.000							2015
	CS	12.000.000							
Riduzione	CP	-							
	CS	-							
Rifinanziamento	CP	-							
	CS	-							
Rimodulazione	CP	-							
	CS	-							
Legge di Stabilita'	CP	12.000.000							
	CS	12.000.000							
TOTALE MISSIONE	CP	12.000.000							
	CS	12.000.000							




segue: Tabella E

ESTREMI ED OGGETTO DEI PROVVEDIMENTI RAGGRUPPATI PER MISSIONE, PROGRAMMA ED AMMINISTRAZIONE	2015		2016		2017		2018 E SUCCESSIVI		ANNO LIII. TER. IMP.
	CP	CS	CP	CS	CP	CS	CP	CS	2016
Sviluppo sostenibile e tutela del territorio e dell'ambiente Gestione delle risorse idriche, tutela del territorio e bonifiche AMBIENTE E TUTELA DEL TERRITORIO E DEL MARE LEGGE DI STABILITA' N. 147 Del 2013 ART. 1 COMMA III: INTERVENTI DI MESSA IN SICUREZZA DEL TERRITORIO CONTRO IL DISSESTO IDROGEOLOGICO (Set.19)DIFESA DEL SUOLO E TUTELA AMBIENTALE (1.9 - CAP. 7511)	50.000.000	50.000.000	100.000.000	100.000.000	-	-	-	-	2016
	CP	CS							
	50.000.000								
	CP	CS							
	50.000.000								
	CP	CS							
	50.000.000								
	CP	CS							
	50.000.000								
	CP	CS							
TOTALE MISSIONE	CP	CS	100.000.000	100.000.000					
	CP	CS	50.000.000	50.000.000					




segue: tabella E

ESTREMI ED OGGETTO DEI PROVVEDIMENTI RAGGRUPPATI PER MISSIONE, PROGRAMMA ED AMMINISTRAZIONE	2015		2016		2017		2018		ANNO LIM. TER. IMP.
	CP	CS	CP	CS	CP	CS	E SUCCESSIVI		
Casa e assetto urbanistico									
Edilizia abitativa e politiche territoriali									
ECONOMIA E FINANZE									
DECRETO LEGGE N. 39 DEL 2009									
ART. 3 COMMA 1: SISMA ABRUZZO									
(Set.3)INTERVENTI PER CALAMITA' NATURALI (14.1 - CAP. 7817)									
Legislazione vigente	CP	227.775.334	CP	175.343.334	CP	130.852.054	CP	1.487.700.000	2032
	CS	227.775.334	CS	175.343.334	CS	130.852.054	CS	1.487.700.000	3
Riduzione	CP	-	CP	-	CP	-	CP	-	
	CS	-	CS	-	CS	-	CS	-	
Rifinanziamento	CP	-	CP	-	CP	-	CP	-	
	CS	-	CS	-	CS	-	CS	-	
Rimodulazione	CP	-	CP	-	CP	-	CP	-	
	CS	-	CS	-	CS	-	CS	-	
Legge di Stabilità	CP	227.775.334	CP	175.343.334	CP	130.852.054	CP	1.487.700.000	
	CS	227.775.334	CS	175.343.334	CS	130.852.054	CS	1.487.700.000	
ART. 14 COMMA 1 PUNTO 2: SISMA ABRUZZO - RISORSE PER L'EDILIZIA PRIVATA									
(Set.3)INTERVENTI PER CALAMITA' NATURALI (14.1 - CAP. 8005/P)									
Legislazione vigente	CP	249.000.000	CP	-	CP	-	CP	-	2015
	CS	249.000.000	CS	-	CS	-	CS	-	
Riduzione	CP	-	CP	-	CP	-	CP	-	
	CS	-	CS	-	CS	-	CS	-	
Rifinanziamento	CP	-	CP	-	CP	-	CP	-	
	CS	-	CS	-	CS	-	CS	-	
Rimodulazione	CP	-	CP	-	CP	-	CP	-	
	CS	-	CS	-	CS	-	CS	-	
Legge di Stabilità	CP	249.000.000	CP	-	CP	-	CP	-	
	CS	249.000.000	CS	-	CS	-	CS	-	



segue: Tabella E

ESTREMI ED OGGETTO DEI PROVVEDIMENTI RAGGRUPPATI PER MISSIONE, PROGRAMMA ED AMMINISTRAZIONE	2015	2016	2017	2018 E SUCCESSIVI	ANNO LEA. IMP.
ART. 14 COMMA 1 PUNTO 4: SISMA - ABRUZZO - RISORSE PER L'EDILIZIA PUBBLICA E PRIVATA COMUNI FUORI DAL CRATERE (Set.3) INTERVENTI PER CALAMITA' NATURALI (14.1 - CAP. 8005/P)	CP CS 5.000.000 5.000.000	-	-	-	2015
Legislazione vigente					
Riduzione	CP CS				
Rifinanziamento	CP CS				
Rimodulazione	CP CS				
Legge di stabilità	CP CS 5.000.000 5.000.000				
ART. 14 COMMA 1 PUNTO 5: SISMA ABRUZZO - RISORSE PER INTERVENTI A SOSTEGNO DELLE ATTIVITA' PRODUTTIVE E DI RICERCA (Set.3) INTERVENTI PER CALAMITA' NATURALI (14.1 - CAP. 8005/P)	CP CS 27.000.000 27.000.000	-	-	-	2015
Legislazione vigente					
Riduzione	CP CS				
Rifinanziamento	CP CS				
Rimodulazione	CP CS				
Legge di Stabilità	CP CS 27.000.000 27.000.000				




segue: Tabella E

ESTREMI ED OGGETTO DEI PROVVEDIMENTI RAGGRUPPATI PER MISSIONE, PROGRAMMA ED AMMINISTRAZIONE	2015		2016		2017		2018		ANNO LIM. TER. DMP.
	CP	CS	CP	CS	CP	CS	CP	CS	
DECRETO LEGGE N. 43 Del 2013									
ART. 7/bis COMMA 1: RIFINANZIAMENTO DELLA RICOSTRUZIONE NEI COMUNI INTERESSATI DAL SISMA ABRUZZO									
(Set.3) INTERVENTI PER CALAMITA' NATURALI									
(14.1 - CAP. 8005/F)									
Legislazione vigente									
Riduzione									
Rifinanziamento									
Rimodulazione									
Legge di Stabilita'									
LEGGI DI STABILITA' N. 147 Del 2013									
ART. 1 COMMA 48 PUNTO C: MUTUI PRIMA CASA									
(Set.27) INTERVENTI DIVERSI									
(14.1 - CAP. 7077)									
Legislazione vigente									
Riduzione									
Rifinanziamento									
Rimodulazione									
Legge di Stabilita'									
TOTALE MISSIONE									




segue: Tabella E

ESTREMI ED OGGETTO DEI PROVVEDIMENTI RAGGRUPPATI PER MISSIONE, PROGRAMMA ED AMMINISTRAZIONE	2015	2016	2017	2018 E SUCCESSIVI	ANNO LIB. TEN. IMP.
Tutela e valorizzazione dei beni e attività culturali e paesaggistici					
Valorizzazione del patrimonio culturale e coordinamento del sistema museale					
BENI E ATTIVITÀ CULTURALI E TURISMO					
DECRETO LEGGE N. 91 Del 2013					
ART. 5/quarter COMMA 1: TUTELA DEL PATRIMONIO DELL'UNESCO DELLA PROVINCIA DI RAGUSA					
(Set.27)INTERVENTI DIVERSI					
(1.13 - CAP. 7486)					
Legislazione vigente	100.000	-	-	-	2015
	100.000	-	-	-	
Riduzione	-	-	-	-	
Rifinanziamento	-	-	-	-	
Rimodulazione	-	-	-	-	
Legge di Stabilità	100.000	-	-	-	
	100.000	-	-	-	



segue: Tabella E

ESTREMI ED OGGETTO DEI PROVVEDIMENTI RAGGRUPPATI PER MISSIONE, PROGRAMMA ED AMMINISTRAZIONE	2015		2016		2017		2018		ANNO LIM. TER. IMP.
	CP	CS	CP	CS	CP	CS	CP	CS	
Tutela del patrimonio culturale									
BENI E ATTIVITA' CULTURALI E TURISMO									
DECRETO LEGGE N. 83 DEL 2014									
ART. 7 COMMA 1: SPESE PER L'ATTUAZIONE DEGLI INTERVENTI DEL PIANO STRATEGICO «GRANDI PROGETTI BENI CULTURALI»									
(set.27) INTERVENTI DIVERSI									
(1.15 - CAP. 8098)									
Legislazione vigente	CP	30.000.000	CS	50.000.000					2016
	CS	30.000.000		50.000.000					
Riduzione	CP	-	CS	-					
Rifinanziamento	CP	-	CS	-					
Rimodulazione	CP	-	CS	-					
Legge di Stabilità	CP	30.000.000	CS	50.000.000					
	CS	30.000.000		50.000.000					
TOTALE MISSIONE	CP	50.100.000	CS	50.000.000					
	CS	30.100.000		50.000.000					




Segue: Tabella 2

ESTREMI ED OGGETTO DEI PROVVEDIMENTI RAGGRUPPATI PER MISSIONE, PROGRAMMA ED AMMINISTRAZIONE	2015		2016		2017		2018 E SUCCESSIVI		ANNO LIM. PER. IMP.
	CP	CS	CP	CS	CP	CS	CP	CS	
Istruzione scolastica									
Programmazione e coordinamento dell'istruzione scolastica									
ISTRUZIONE, UNIVERSITA' E RICERCA									
DECRETO LEGGE N. 104 DEL 2013									
ART. 10 COMMA 1: MUTUI PER L'EDILIZIA SCOLASTICA E DETRAZIONI FISCALI									
(Set.17) EDILIZIA: PENITENZIARIA, GIUDIZIARIA, SANITARIA, DI SERVIZIO, SCOLASTICA									
(1.1 - CAP. 7106)									
Legislazione vigente	40.000.000		40.000.000		40.000.000		40.000.000		2044
Riduzione									
Rifinanziamento									
Rimodulazione									
Legge di Stabilita'	40.000.000		40.000.000		40.000.000		40.000.000		
TOTALE MISSIONE	40.000.000		40.000.000		40.000.000		40.000.000		




segue: Tabella E

ESTREMI ED OGGETTO DEI PROVVEDIMENTI RAGGRUPPATI PER MISSIONE, PROGRAMMA ED AMMINISTRAZIONE	2015		2016		2017		2018		ANNO LIM. TER. IMP.
	CP	CS	CP	CS	CP	CS	E SUCCESSIVI		
Sviluppo e riequilibrio territoriale									3
Sostegno alle politiche nazionali e comunitarie rivolte a promuovere la crescita ed il superamento degli squilibri socio-economici territoriali									
ECONOMIA E FINANZE									
LEGGI FINANZIARIA N. 289 Del 2002									
ART. 51 COMMA 1: FONDO PER LO SVILUPPO E LA COESIONE									
(Set.4) INTERVENTI NELLE AREE SOTTOUTILIZZATE									
(28.1 - CAP. 9000/P)									
Legislazione vigente	CP	5.264.794.000	CP	1.700.000.000					
	CS	5.264.794.000	CS	1.700.000.000					
Riduzione	CP	-463.700.000	CP	-					
	CS	-463.700.000	CS	-					
Rifinanziamento	CP	-	CP	-					
	CS	-	CS	-					
Rimodulazione	CP	-	CP	-					
	CS	-	CS	-					
Legge di Stabilità	CP	5.801.094.000	CP	1.700.000.000					
	CS	5.801.094.000	CS	1.700.000.000					
LEGGI DI STABILITA' N. 147 Del 2013									
ART. 1 COMMA 6: RISORSE RELATIVE ALLA PROGRAMMAZIONE 2014 - 2020									
(Set.4) INTERVENTI NELLE AREE SOTTOUTILIZZATE									
(28.1 - CAP. 9000/P)									
Legislazione vigente	CP	346.300.000	CP	485.200.000	981.700.000	57.255.700.000			
	CS	346.300.000	CS	485.200.000	981.700.000	57.255.700.000			
Riduzione	CP	-40.000.000	CP	-					
	CS	-40.000.000	CS	-					
Rifinanziamento	CP	-	CP	-					
	CS	-	CS	-					
Rimodulazione	CP	100.000.000	CP	500.000.000	1.500.000.000	-2.100.000.000			
	CS	100.000.000	CS	500.000.000	1.500.000.000	-2.100.000.000			
Legge di Stabilità	CP	406.300.000	CP	985.200.000	2.481.700.000	35.155.700.000			
	CS	406.300.000	CS	985.200.000	2.481.700.000	35.155.700.000			




segue: Tabella E

ESTREMI ED OGGETTO DEI PROVVEDIMENTI RAGGRUPPATI PER MISSIONE, PROGRAMMA ED AMMINISTRAZIONE	2015		2016		2017		2018		ANNO LIM. TER. INF.
	CP	CS	CP	CS	CP	CS	E SUCCESSIVI		
TOTALE MISSIONE	6.207.394.000	6.207.394.000	2.685.200.000	2.685.200.000	2.481.700.000	2.481.700.000	35.155.700.000	35.155.700.000	
Politiche economico-finanziaria e di bilancio									
Prevenzione e repressione delle frodi e delle violazioni agli obblighi fiscali									
ECONOMIA E FINANZE									
LEGGE FINANZIARIA N. 266 Del. 2005									
ART. 1 COMMA 93: CONTRIBUTO QUINDICENNALE PER L'AMMORTAMENTO DELLA FLOTTA E IL MIGLIORAMENTO DELLE COMUNICAZIONI, NONCHE' PER IL COMPLETAMENTO DEL PROGRAMMA DI DOTAZIONE INFRASTRUTTURALE DEL CORPO DELLA GUARDIA DI FINANZA.									
(Set.27) INTERVENTI DIVERSI									
(1.3 - CAPP. 7849, 7850)									
Legislazione vigente	CP	25.620.000	25.620.000	25.620.000	25.620.000	25.620.000	153.720.000	153.720.000	2023
	CS	25.620.000	25.620.000	25.620.000	25.620.000	25.620.000	153.720.000	153.720.000	
Riduzione	CP	-	-	-	-	-	-	-	
	CS	-	-	-	-	-	-	-	
Rifinanziamento	CP	-	-	-	-	-	-	-	
	CS	-	-	-	-	-	-	-	
Rimodulazione	CP	-	-	-	-	-	-	-	
	CS	-	-	-	-	-	-	-	
Legge di Stabilita	CP	25.620.000	25.620.000	25.620.000	25.620.000	25.620.000	153.720.000	153.720.000	
	CS	25.620.000	25.620.000	25.620.000	25.620.000	25.620.000	153.720.000	153.720.000	



segue: Tabella F

ESTREMI ED OGGETTO DEI PROVVEDIMENTI RAGGRUPPATI PER MISSIONE, PROGRAMMA ED AMMINISTRAZIONE		2015	2016	2017	2018 E SUCCESSIVI	ANNO LIM. PER. INF.
LEGGE DI STABILITÀ N. 147 Del 2013						
ART. 1 COMMA 109: CONTRIBUTO AMMODERNAMENTO CORPO GUARDIA DI FINANZA						
(Set. 27) INTERVENTI DIVERSI						
(1.3 - CAP. 7851)						
	Legislazione vigente	CP 18.000.000	30.000.000	30.000.000	30.000.000	2020
		CS 18.000.000	30.000.000	30.000.000	30.000.000	
	Riduzione	CP -	-	-	-	
		CS -	-	-	-	
	Rifinanziamento	CP -	-	-	-	
		CS -	-	-	-	
	Rimodulazione	CP -	-	-	-	
		CS -	-	-	-	
	Legge di stabilità	CP 18.000.000	30.000.000	30.000.000	30.000.000	
		CS 18.000.000	30.000.000	30.000.000	30.000.000	
	TOTALE MISSIONE	CP 43.620.000	55.620.000	55.620.000	243.720.000	
		CS 43.620.000	55.620.000	55.620.000	243.720.000	



segue: Tabella B

ESTREMI ED OGGETTO DEI PROVVEDIMENTI RAGGRUPPATI PER MISSIONE, PROGRAMMA ED AMMINISTRAZIONE	2015	2016	2017	2018 E SUCCESSIVI	ANNO LIM. TER. IME.
giovani e sport					
Attività ricreative e sport					
ECONOMIA E FINANZE					
LEGGE DI STABILITA' N. 147 Del 2013					
ART. 1 COMA 303; ISTITUTO CREDITO SPORTIVO					
(Set.24)IMPIANTISTICA SPORTIVA					
(22.1 - CAP. 7455)					
Legislazione vigente	cp 13.917.732	18.776.646			2016
	cs 13.917.732	18.776.646			3
Riduzione	cp -	-			
	cs -	-			
Rifinanziamento	cp -	-			
	cs -	-			
Rimodulazione	cp -	-			
	cs -	-			
Legge di Stabilità	cp 13.917.732	18.776.646			
	cs 13.917.732	18.776.646			
TOTALE MISSIONE	cp 13.917.732	18.776.646			
	cs 13.917.732	18.776.646			



segue: Tabella E

ESTREMI ED OGGETTO DEI PROVVEDIMENTI RAGGRUPPATI PER MISSIONE, PROGRAMMA ED AMMINISTRAZIONE	2015		2016		2017		2018 E SUCCESSIVI		ANNO I.M. TER. I.M.E.
	cp	cs	cp	cs	cp	cs	cp	cs	
Servizi istituzionali e generali delle amministrazioni pubbliche									
Servizi generali, formativi ed approvvigionamenti per le Amministrazioni pubbliche									
ECONOMIA E FINANZE									
LEGE N. 144 Del 1999									
ART. 22: RISTRUTTURAZIONE FINANZIARIA DELL'ISTITUTO POLIGRAFICO E ZECCA DELLO STATO.									
(Set.2) INTERVENTI A FAVORE DELLE IMPRESE INDUSTRIALI									
(24.4 - CAP. 7335)									
Legislazione vigente	cp	32.817.000	cp	32.817.000	cp	32.817.000	cp	65.634.000	3
	cs	32.817.000	cs	32.817.000	cs	32.817.000	cs	65.634.000	
Riduzione	cp	-	cp	-	cp	-	cp	-	
	cs	-	cs	-	cs	-	cs	-	
Rifinanziamento	cp	-	cp	-	cp	-	cp	-	
	cs	-	cs	-	cs	-	cs	-	
Rimedialazione	cp	-	cp	-	cp	-	cp	-	
	cs	-	cs	-	cs	-	cs	-	
Legge di Stabilità	cp	32.817.000	cp	32.817.000	cp	32.817.000	cp	55.634.000	
	cs	32.817.000	cs	32.817.000	cs	32.817.000	cs	55.634.000	
TOTALE MISSIONE	cp	32.817.000	cp	32.817.000	cp	32.817.000	cp	55.634.000	
	cs	32.817.000	cs	32.817.000	cs	32.817.000	cs	55.634.000	



segue: Tabella E

ESTREMI ED OGGETTO DEI PROVVEDIMENTI RAGGRUPPATI PER MISSIONE, PROGRAMMA ED AMMINISTRAZIONE	2015		2016		2017		2018 E SUCCESSIVI		ANNO LIM. TER. IMP.
	CP	CS	CP	CS	CP	CS	CP	CS	
Fondi da ripartire									
Fondi da assegnare									
POLITICHE AGRICOLE ALIMENTARI E FORESTALI									
LEGE N. 499 Del 1999									
ART. 4: ATTIVITA' DI COMPETENZA DEL MINISTERO DELLE POLITICHE AGRICOLE E FORESTALI									
(Set.21)INTERVENTI IN AGRICOLTURA									
(6.1 - CAP. 7B10)									
Legislazione vigente	CP	10.000.000	CS	15.000.000					2016
	CS	10.000.000		15.000.000					
Riduzione	CP	-	CS	-					
	CS	-		-					
Rifinanziamento	CP	10.000.000	CS	10.000.000					2017
	CS	10.000.000		10.000.000					
Rimodulazione	CP	-	CS	-					
	CS	-		-					
Legge di Stabilita'	CP	20.000.000	CS	25.000.000					
	CS	20.000.000		25.000.000					
TOTALE MISSIONE	CP	20.000.000	CS	25.000.000					
	CS	20.000.000		25.000.000					
TOTALE GENERALE	CP	23.408.886.094	CS	19.889.810.732					99.113.105.321
	CS	23.408.886.094		19.889.810.732					99.113.105.321

